





















نسخة مجانية وغير مصرح  
بإعادة استخدامها تجارياً  
© جميع الحقوق محفوظة  
f t i p o /Learnwplay














نسخة مجانية وغير مصرح  
بإعادة استخدامها تجارياً  
© جميع الحقوق محفوظة  
f t i p o /Learnwplay


(١) تعريف الطفل بالرقم المكتوب في حالة عدم معرفته، ثم القيام بتحديد الرقم أثناء الإشارة إليه مع قيام الطفل بتكرار التردد، ثم تدريب الطفل على تلوين الرقم.  
(٢) تدريب الطفل على تلوين عدد من الزهور يناسب ويعبر عن الرقم المكتوب، مثل تلوين زهرة واحدة بالورقة المكتوب بها رقم ١ وهكذا، مع المتابعة.  
(٣) تدريب الطفل على لصق عدد من الاستيكر الملون أو وضع أي شيء آخر من الأشياء المتوفرة داخل المربعات الموجودة بالأسفل بحيث تناسب وتعبر عن الرقم المكتوب، مع المتابعة.



نسخة مجانية وغير مصرح  
بإعادة استخدامها تجارياً  
© جميع الحقوق محفوظة  
f t i p o /Learnwplay














نسخة مجانية وغير مصرح  
بإعادة استخدامها تجارياً  
© جميع الحقوق محفوظة  
f t i p o /Learnwplay


(١) تعريف الطفل بالرقم المكتوب في حالة عدم معرفته، ثم القيام بتحديد الرقم أثناء الإشارة إليه مع قيام الطفل بتكرار التردد، ثم تدريب الطفل على تلوين الرقم.











(٢) تدريب الطفل على تلوين عدد من الزهور يناسب ويعبر عن الرقم المكتوب، مثل تلوين زهرة واحدة بالورقة المكتوب بها رقم ١ وهكذا، مع المتابعة.

(٣) تدريب الطفل على لصق عدد من الاستيكر الملون أو وضع أي شيء آخر من الأشياء المتوفرة داخل المربعات الموجودة بالأسفل بحيث تناسب وتعبر عن الرقم المكتوب، مع المتابعة.













نسخة مجانية وغير مصرح  
بإعادة استخدامها تجارياً  
© جميع الحقوق محفوظة  
f t i p o /Learnwplay


(١) تعريف الطفل بالرقم المكتوب في حالة عدم معرفته، ثم القيام بتحديد الرقم أثناء الإشارة إليه مع قيام الطفل بتكرار التردد، ثم تدريب الطفل على تلوين الرقم.  
(٢) تدريب الطفل على تلوين عدد من الزهور يناسب ويعبر عن الرقم المكتوب، مثل تلوين زهرة واحدة بالورقة المكتوب بها رقم ١ وهكذا، مع المتابعة.  
(٣) تدريب الطفل على لصق عدد من الاستيكر الملون أو وضع أي شيء آخر من الأشياء المتوفرة داخل المربعات الموجودة بالأسفل بحيث تناسب وتعبر عن الرقم المكتوب، مع المتابعة.














نسخة مجانية وغير مصرح  
بإعادة استخدامها تجارياً  
© جميع الحقوق محفوظة  
f t i p o /Learnwplay


(١) تعريف الطفل بالرقم المكتوب في حالة عدم معرفته، ثم القيام بتحديد الرقم أثناء الإشارة إليه مع قيام الطفل بتكرار التردد، ثم تدريب الطفل على تلوين الرقم.  
(٢) تدريب الطفل على تلوين عدد من الزهور يناسب ويعبر عن الرقم المكتوب، مثل تلوين زهرة واحدة بالورقة المكتوب بها رقم ١ وهكذا، مع المتابعة.  
(٣) تدريب الطفل على لصق عدد من الاستيكر الملون أو وضع أي شيء آخر من الأشياء المتوفرة داخل المربعات الموجودة بالأسفل بحيث تناسب وتعبر عن الرقم المكتوب، مع المتابعة.



نسخة مجانية وغير مصرح  
بإعادة استخدامها تجارياً  
© جميع الحقوق محفوظة  
f t i p o /Learnwplay











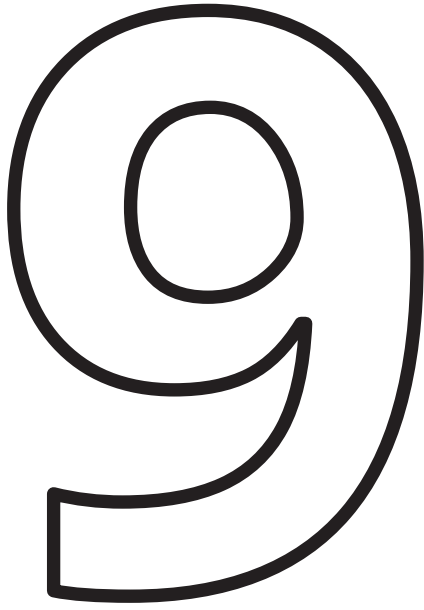

(١) تعريف الطفل بالرقم المكتوب في حالة عدم معرفته، ثم القيام بتحديد الرقم أثناء الإشارة إليه مع قيام الطفل بتكرار التردد، ثم تدريب الطفل على تلوين الرقم.  
(٢) تدريب الطفل على تلوين عدد من الزهور يناسب ويعبر عن الرقم المكتوب، مثل تلوين زهرة واحدة بالورقة المكتوب بها رقم ١ وهكذا، مع المتابعة.  
(٣) تدريب الطفل على لصق عدد من اللاصق الملون أو وضع أي شيء آخر من الأشياء المتوفرة داخل المربعات الموجودة بالأسفل بحيث تناسب وتعبر عن الرقم المكتوب، مع المتابعة.



نسخة مجانية وغير مصرح  
بإعادة استخدامها تجارياً  
© جميع الحقوق محفوظة  
f t i p o /Learnwplay


(١) تعريف الطفل بالرقم المكتوب في حالة عدم معرفته، ثم القيام بتحديد الرقم أثناء الإشارة إليه مع قيام الطفل بتكرار التردد، ثم تدريب الطفل على تلوين الرقم.  
(٢) تدريب الطفل على تلوين عدد من الزهور يناسب ويعبر عن الرقم المكتوب، مثل تلوين زهرة واحدة بالورقة المكتوب بها رقم ١ وهكذا، مع المتابعة.  
(٣) تدريب الطفل على لصق عدد من الاستيكر الملون أو وضع أي شيء آخر من الأشياء المتوفرة داخل المربعات الموجودة بالأسفل بحيث تناسب وتعبر عن الرقم المكتوب، مع المتابعة.






نسخة مجانية وغير مصرح  
بإعادة استخدامها تجارياً  
© جميع الحقوق محفوظة  
f t i p o /Learnwplay


(١) تعريف الطفل بالرقم المكتوب في حالة عدم معرفته، ثم القيام بتحديد الرقم أثناء الإشارة إليه مع قيام الطفل بتكرار التردد، ثم تدريب الطفل على تلوين الرقم.

(٢) تدريب الطفل على تلوين عدد من الزهور يناسب ويعبر عن الرقم المكتوب، مثل تلوين زهرة واحدة بالورقة المكتوب بها رقم ١ وهكذا، مع المتابعة.

(٣) تدريب الطفل على لصق عدد من الاستيكر الملون أو وضع أي شيء آخر من الأشياء المتوفرة داخل المربعات الموجودة بالأسفل بحيث تناسب وتعبر عن الرقم المكتوب، مع المتابعة.



نسخة مجانية وغير مصرح  
بإعادة استخدامها تجارياً  
© جميع الحقوق محفوظة  
f t i p o /Learnwplay


(١) تعريف الطفل بالرقم المكتوب في حالة عدم معرفته، ثم القيام بتحديد الرقم أثناء الإشارة إليه مع قيام الطفل بتكرار التردد، ثم تدريب الطفل على تلوين الرقم.  
(٢) تدريب الطفل على تلوين عدد من الزهور يناسب ويعبر عن الرقم المكتوب، مثل تلوين زهرة واحدة بالورقة المكتوب بها رقم ١ وهكذا، مع المتابعة.  
(٣) تدريب الطفل على لصق عدد من الاستيكر الملون أو وضع أي شيء آخر من الأشياء المتوفرة داخل المربعات الموجودة بالأسفل بحيث تناسب وتعبر عن الرقم المكتوب، مع المتابعة.

للمزيد من أوراق العمل والكتب والوسائل والنشاطات التعليمية  
والترفيهية لتأسيس وتعليم الأطفال يرجى زيارة موقعنا  
الإلكتروني عبر الرابط التالي:

 [www.learnwplay.com/](http://www.learnwplay.com/)

لمتابعنا عبر مواقع التواصل يرجى الضغط على الروابط التالية:

 /LearnWplay

 /LearnWplay

 /LearnWplay

 /LearnWplay

 /LearnWplay

نسخة مجانية وغير مصرح بإعادة استخدامها تجارياً  
وللحصول على نسخة مدفوعة خاصة  
تحتوي على اسمك والشعار الخاص بك  
أو اسم الروضة الخاصة بك وشعارها  
راسلنا عبر صفحتنا على الفيسبوك

©جميع الحقوق محفوظة

لموقع اتعلم والعب وغير مسموح بإعادة نشر أو رفع الملف عبر موقع إلكتروني آخر.

اتصل بنا | Contact Us

 00 20 111 798 9881