

مذكرة

(العز)

في اللغة العربية

للصف الاول الابتدائي ٢٠١٨-٢٠١٩ م

اعداد / ا

عزازی عبده محمود

م ٠١٢٢٩٥٨١٠٩١ م ٠١١١٤٦٩٥١٤١ -

فاقوس - شرقية



فهرس المذكرة -- من أكون

١- الموضوع الاول : أنا مميز

* حرف الألف * حرف الميم * حرف الباء

٢- أسرتي عالمي الصغير

* حرف الفاء * حرف النون * حرف الحاء * حرف الراء * حرف التاء

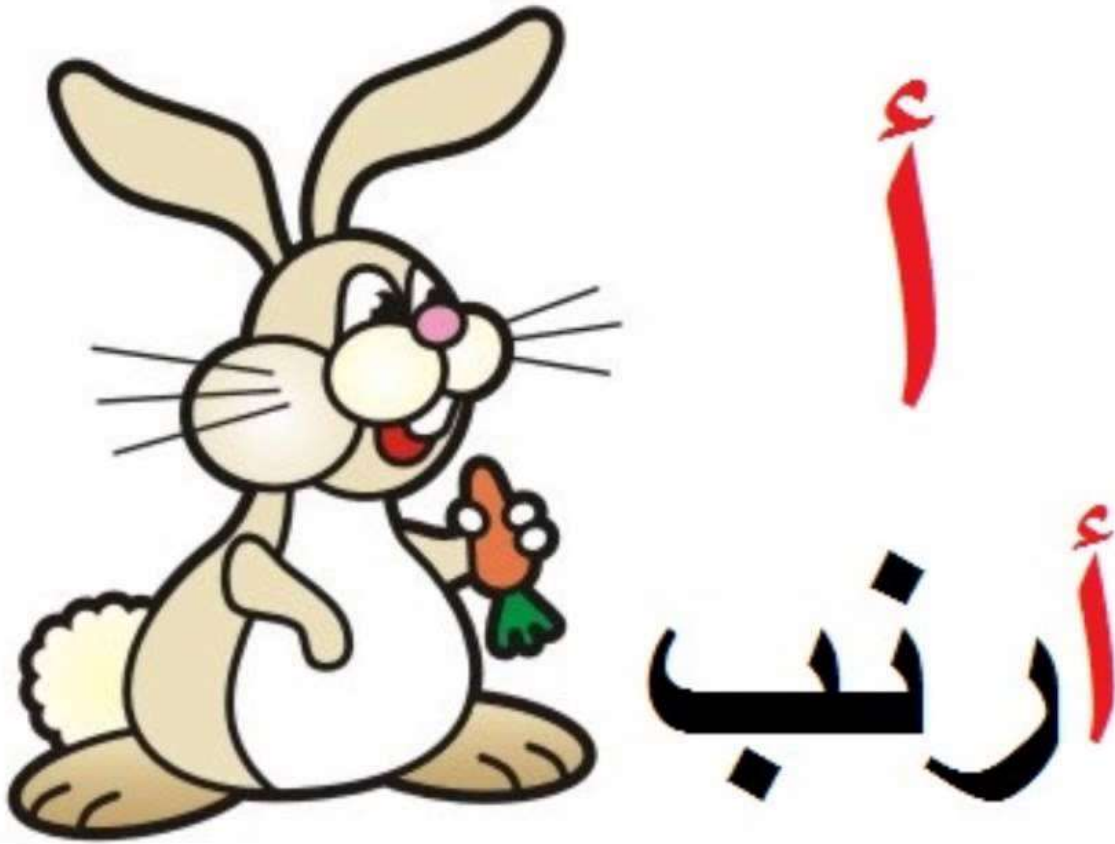
* حرف السين * حرف الجيم

* حرف الزاي * حرف الدال * القاف * حرف الطاء * حرف الذال

* حرف العين * حرف الواو

فافوس - شرقية

١- حرف الألف (أ)



* شكل حرف الألف في أول الكلمة (أ)

- أ سد - أحمد - أرنب - أذن

* شكل حرف الالف في وسط الكلمة (ا - / ا)

- فأر - رأس - كتاب - كأس

* شكل حرف الالف في آخر الكلمة (أ - -- ا)

- النبأ - ولدا

* صوت حرف الالف مع الحركات القصيرة والطويلة

* الفتحة مع حرف الألف أ أسد أرنب أحمد أخى



* الكسرة مع حرف الألف إ إبرة إبريق
* الضمة مع حرف الألف أ أذن أحب أسرّتى أختى



أ السكون مع حرف الألف



تدريبات وأنشطة

١- اكتب حرف الألف :

.....
.....
.....
.....

٢- صل حرف الألف بالصورة المناسبة



أ



أ



أ

٣- اكتب صوت الحرف المناسب لصوت الالف أسفل كل صورة :-



.....



.....



.....

٤- ضع دائرة حول حرف الالف في كل كلمة
كأس * أحمد * فأر * إبرة - أذن

٥- ادمج الحروف وكون كلمة



أ - س - د (.....)
إ-ب-ر-ي-ق (.....)
ك - أ - س (.....)



أ - ذ - ن (.....)

٦- لون حرف الالف (أ)

ت - أ - ج - أ - أ - و - أ - أ - ل - أ
٧- رتب و كون كلمات من الحروف تبدأ بحرف الالف
ر / ة / ب / إ
.....



* ن / أ / ذ
.....



* د / س / أ
.....

٢- حرف الميم (م) اسم الحرف (الميم) شكل الحرف (م)

١- شكل حرف الميم في أول الكلمة (م)

موز - مي - ملك - مركب

٢- شكل حرف الميم في وسط الكلمة (م--)

جمل - شمس

٣- شكل حرف الميم في آخر الكلمة (م--)

فم - نام


- صوت حرف الميم مع الحركات القصيرة والطويلة
- الفتحة () مع حرف الميم (مَ) مَرَكَب - مَوَز - مَلَك
 - الكسرة () مع حرف الميم (مِ) رِمَال -
 - الضمة () مع حرف الميم (مُ) مُشْمَش



- السكون () مع حرف الميم (م) نَمَل

صوت حرف الميم مع الحركات الطويلة حروف المد (ا-ى-و)

صوت الميم مع المد بالالف (مَا)



- عماد

* ماعز

صوت الميم مع المد بالياء (مِي)

أمي

* سمير

- صوت حرف الميم مع المد بالواو (مُو)

* نمور

وقت اللعب والمرح

١- اكتب حرف الميم

مَ م
مِ م
مُ م

٢- ضع دائرة حول حرف الميم في كل كلمة

موز - جمل - فم - رجل - قمر - مركب - نمل

٢- لون حرف الميم في الحروف التالية

م - ن - م - م - ر - س - م - م - م

٣- اكتب صوت حرف الميم المناسب من خلال الصورة

.....



.....



٤- أكمل : أ + م = ، أم = +
ف + م = ، فم = +

٥- أدمج الحروف وكون الكلمة :

- ن / م / ل * م / و / ز
- م / ر / ك / ب

٣- حرف الباء (ب) اسم الحرف (الباء) شكل الحرف (ب)

١- شكل حرف الباء في أول الكلمة (ب..)

بطة - برج - بنت

- شكل حرف الباء في وسط الكلمة (ب-ب)

* حب - حلة - حبة

- شكل حرف الباء في آخر الكلمة (ب-ب / ب)

* أحب

* صوت حرف الباء مع الحركات القصيرة والطويلة

- الفتحة (َ) مع حرف الباء (بَ)



بطة

بيت

- الكسرة () مع حرف الباء (ب) بنت - بطيخ
- الضمة () مع حرف الباء (ب) برج - فندق - بستان



- السكون () مع حرف الباء الباء - جبن

* صوت حرف الباء مع الحركات الطويلة (حروف المد ا - و - ي)

- صوت الباء مع المد بالالف (با) باسم - باب



- صوت حرف الباء مع المد بالياء (بي) عبيد
- صوت حرف الباء مع المد بالواو (بو) عبور

وقت المرح واللعب

اكتب حرف الباء

١-

بَ بْ
بِ بُ

٢) لون حرف الباء

ت - ن - ب - ب - ب - ج - ل - ب - ب

٣- تأمل كل صورة وانطقها واكتب صوت حرف الباء بالضبط



٤- أدمج الاصوات واكتب الكلمة



بَا - ب



بُنْ / تَا / ن



بِي / ت

٥- ضع دائرة حول حرف الباء :

ابرة - بطيخ - بندق - حبل

٦- أكمل (ح + ب + ل =) ، حبل (..... + +)

٧- كون كلمات من الحروف (م - أ - ب)

٤- حرف الفاء (ف) اسم الحرف (الفاء) شكل الحرف (ف)


١- شكل حرف الفاء في أول الكلمة (ف)

- فانوس - فراشة

٢- شكل حرف الفاء في وسط الكلمة (- ف -)

- صفدع

٣- شكل حرف الفاء في آخر الكلمة (--ف / ف)



- صوت حرف الفاء مع الحركات القصيرة

صوت الفاء مع الفتحة فَ فَرَاشَة - فَهْد

- صوت الفاء مع الكسرة فِي فَنَاء

- صوت الفاء مع السكون فْ ضَفْدَع



- صوت الفاء مع الضمة فُ قُل

* صوت حرف الفاء مع الحركات الطويلة حروف المد (ا-و-ي)

- صوت الفاء مع المد بالالف (فَا) فَارَس



- صوت حرف الفاء مع المد بالياء (فِي) فَيَل

- صوت حرف الفاء مع المد بالواو (فُو) فُوَل

----- وقت اللعب والمرح -----


١- اكتب حرف الفاء :-

فَ فِ فُ
فَ فِ فُ

٢- لون حرف الفاء من بين الحروف التالية :-

*ف - ق - ف - ش - ف - ع - ف - ف

٣- انظر الى الصورة واكتب صوت حرف الفاء في كل كلمة :



....

.....

.....

أدمج الحروف وكون كلمات

٣-

*ض / ف / د / ع *أ / ن / ف
*ف / ر / ا / ش / ة *ف / ي / ل
.....

٤- أكمل الحرف الناقص : ف / ف / ف / ف

ض....دع -راشة -يل -ل