

(أَقْرَأُ ، أَكْتُبُ ، أَتَعَلَّمُ)

اللغة العربية

هيدية

الصف الأول الابتدائي

الفصل الدراسي الأول

اسم التلميذ /

هيدية مجبانية

أخي / أختي ... ولي أمر التلميذ/ة :

أولا : أوصيك بالتالي :-

- ١ : طفلك هو ثمرتك في الدنيا والآخرة ؛ فاهتم به وكن خير متابع له ولا تتركه.
 - ٢ : اهتم جيدا بنفسية الطفل وتشجيعه والتركيز على ألفاظ التحفيز وعلى كل ما هو حسن فيه .
 - ٣ : لا تحبطه بأى شكل من الأشكال ولا تقلل من شأنه .
 - ٤ : عدم العجلة وتحميله فوق طاقته .
 - ٥ : عدم مقارنته بأقرانه ، ولتعلم أن هناك فروقا فردية بين الأطفال في النمو والتعلم وغير ذلك .
 - ٦ : لا تكتب له ولا تمسك يده ، واتركه يكتب بنفسه تحت إرشادك .
- ولتعليم ابنك أو ابنتك (القراءة والكتابة) بشكل سليم يجب معرفة هذه الظواهر والالتزام بها نطقا وكتابة :

الفتحة : ينطق الحرف مفتوحا وتوضع فوقه (َ) مثل : زَرَع - دَرَسَ
الضمة : ينطق الحرف مضموما وتوضع فوقه (ُ) مثل : سُور - طُيُور
الكسرة : ينطق الحرف مكسورا وتوضع تحته (ِ) مثل : نِيل - فقِير
السكون : يلزم الوقوف على الحرف عند نطقه وتوضع فوقه (ْ)
مثل : أَحْمَد - خَبَزَ

التنوين : نون ساكنة تلحق آخر الاسم نطقا لا كتابة و له ثلاثة أنواع :
تنوين بالفتح : نضع فتحتين فوق الحرف المنون مثل : مدرسة - معلمة - كتابًا
تنوين بالضم : نضع ضمتين فوق الحرف المنون مثل : ولدٌ - أبٌ
تنوين بالكسر : نضع كسرتين تحت الحرف المنون مثل : بيتٍ - سيارةٍ
الشدة : ينطق الحرف المشدد مرتين وتوضع فوقه (ّ) :

الأولى : سكون

والأخرى : حركة " فتحة ، ضمة ، كسرة أو تنوين بأنواعه "

(يعني نصف الشدة الأول سكون ونصفها الآخر حركة) مثل :

* شَمَّ (شدة مع فتحة) تنطق : شَمَم * (شدة مع التنوين بالفتح : أَمَّا) تنطق : أُمَمَّا

* يَشُمُّ (شدة مع ضمة) تنطق : يَشُمَم * (شدة مع التنوين بالضم : أُمُّ) تنطق : أُمُمُّ

* أُمِّي (شدة مع كسرة) تنطق : أُمَمِي * (شدة مع التنوين بالكسر : أُمِّ) تنطق : أُمُمِّ

حروف المد ثلاثة :

١- الألف ٢ - الياء ٣ - الواو

الحروف الممدودة : أى حرف يأتي قبل حرف المد

- ١- ممدود بالألف : أى حرف مفتوح يعني فوقه فتحة يأتي بعده ألف مد
مثل : (بَا) باب وإذا مدت الهمزة بالألف رسمت همزة ممدودة (~)
فوق الألف مثل : آمال - آيات
- ٢- ممدود بالواو: أى حرف مضموم يعني فوقه ضمة يأتي بعده واو مد
مثل : (نُور) نور
- ٣- ممدود بالياء : أى حرف مكسور يعني تحته كسرة يأتي بعده ياء مد
مثل : (فيل) فيل

تحليل الكلمات إلى حروف : نكتب كل حرف منفصل عن الآخر

مثل : أُخْتِي ← أ ، خ ، ت ، ي
الحقل ← ا ، ل ، ح ، ق ، ل

تحليل الكلمات إلى مقاطع صوتية (صوتيات) يتم تقسيم الكلمة حسب النطق :
والمقطع الصوتي يبدأ بحرف متحرك (مفتوح أو مضموم أو مكسور)
والمقاطع نوعان :

- ١: قصير يتكون من حرف واحد (متحرك) مثال: خَرَجَ ← خَ / رَ / جَ
- ٢: طويل من حرفين (الأول : متحرك والآخر : ساكن أو حرف مد)
مثل : أُخْتِي ← أُخْ ، تِي
الحقل ← اَلْ ، حَقْ ، لْ

**** الحرف الساكن أو حرف المد لا يأتي بمفرده وإنما يأتي مع ما قبله المتحرك ****
مع ملاحظة أن الحرف المشدد يُفك بحرفين :
الأول ساكن يأتي مع ما قبله ، والآخر متحرك حسب ما بعده

مثل : مُعَلِّمٌ ← مُمْ ، عَلٌّ ، لٍ ، مُمْ
كُرَّاسَةٌ ← كُرْ ، رَا ، سَ ، ؤُ

لتحليل المقاطع الصوتية ** نغني مع بعض **

**** إلی یجی ورا منه سکون یجیبه معاه ** وإلی یجی ورا منه مد یجیبه معاه ****
**** أنطقهم مع بعض وأکتبهم مع بعض ****

شكل الحرف حسب موضعه في الكلمة

أشكال الهمزة (الألف)

أ	إ	آ	ؤ	ء	ئ	ئ
---	---	---	---	---	---	---

الحرف	أول الكلمة	داخل الكلمة	آخر الكلمة
أ	أ	أ	أ
ب	ب	ب	ب
ت	ت	ت	ت ة ة
ث	ث	ث	ث
ج	ج	ج	ج
ح	ح	ح	ح
خ	خ	خ	خ
د	د	د	د
ذ	ذ	ذ	ذ
ر	ر	ر	ر
ز	ز	ز	ز
س	س	س	س
ش	ش	ش	ش
ص	ص	ص	ص

تابع شكل الحرف حسب موضعه في الكلمة

الحرف	أول الكلمة	داخل الكلمة	آخر الكلمة
ض	ض	ض	ض
ط	ط	ط	ط
ظ	ظ	ظ	ظ
ع	ع	ع	ع
غ	غ	غ	غ
ف	ف	ف	ف
ق	ق	ق	ق
ك	ك	ك	ك
ل	ل	ل	ل
م	م	م	م
ن	ن	ن	ن
هـ	هـ	هـ	هـ
و	و	و	و
ي	ي	ي	ي

أشكال اللام ألف

لا	لأ	لا	لا
----	----	----	----

الحروف المتشابهة في الرسم (الشكل)

ب ت ث ذ ني	ج ح خ ج ح خ	د ذ
ر ز	س ش	ص ص
ط ظ	ع غ ع غ	ف ق ف ق
أ ا ل	ة ه ة ه	

الحروف المتشابهة في النطق

ت = ط	د = ض	ز = ظ
تَبَعَ - طَبَعَ	دَلَّ - ضَلَّ	زَفَرَ - ظَفَرَ
ث = س	ذ = ز	ق = ك
ثَنَاءٌ - سَنَاءٌ	ذَاهِبٌ - زَاهِرٌ	قَفَلَ - كَفَلَ
س = ص	ذ = ظ	
سَفِيرٌ - صَفِيرٌ	ذَهَبٌ - ظَهَرَ	

الحروف الرافسة (لا تشبك فيما بعدها من الكلمة)

أ - أسد	د - ديك	ذ - ذيل
ر - رجل	ز - زهرة	و - وجه

الحركة القصيرة أو الصوت القصير (الفتحة والضمة والكسرة) والسكون

أَ	إِ	أُ	أْ	بَ	بِ	بُ	بْ
تَ	تِ	تُ	تْ	ثَ	ثِ	ثُ	ثْ
جَ	جِ	جُ	جْ	حَ	حِ	حُ	حْ
خَ	خِ	خُ	خْ	دَ	دِ	دُ	دْ
ذَ	ذِ	ذُ	ذْ	رَ	رِ	رُ	رْ
زَ	زِ	زُ	زْ	سَ	سِ	سُ	سْ
شَ	شِ	شُ	شْ	صَ	صِ	صُ	صْ
ضَ	ضِ	ضُ	ضْ	طَ	طِ	طُ	طْ
ظَ	ظِ	ظُ	ظْ	عَ	عِ	عُ	عْ

الحركة القصيرة أو الصوت القصير (الفتحة والضمة والكسرة) والسكون

فَ	فِ	فُ	فْ	غَ	غِ	غُ	غْ
كَ	كِ	كُ	كْ	قَ	قِ	قُ	قْ
مَ	مِ	مُ	مْ	لَ	لِ	لُ	لْ
هَ	هِ	هُ	هْ	نَ	نِ	نُ	نْ
يَ	يِ	يُ	يْ	وَ	وِ	وُ	وْ
هَ	هِ	هُ	هْ	يَ	يِ	يُ	يْ
هَ	هِ	هُ	هْ	هَ	هِ	هُ	هْ
ةَ	ةِ	ةُ	ةْ	ةَ	ةِ	ةُ	ةْ

الحركة الطويلة أو الصوت الطويل
(المد بأنواعه : ألف - واو - ياء)

الحرف	مد الألف	الحرف	مد الواو	الحرف	مد الياء
أَ	آءَا	أُ	أُو	إِ	إِيَّيِ
بَ	بَا	بُ	بُو	بِ	بِي
تَ	تَا	تُ	تُو	تِ	تِي
ثَ	ثَا	ثُ	ثُو	ثِ	ثِي
جَ	جَا	جُ	جُو	جِ	جِي
حَ	حَا	حُ	حُو	حِ	حِي
خَ	خَا	خُ	خُو	خِ	خِي
دَ	دَا	دُ	دُو	دِ	دِي
ذَ	ذَا	ذُ	ذُو	ذِ	ذِي
رَ	رَا	رُ	رُو	رِ	رِي

تابع الحركة الطويلة أو الصوت الطويل
(المد بأنواعه : ألف - واو - ياء)

الحرف	مد الألف	الحرف	مد الواو	الحرف	مد الياء
زَ	زَا	زُ	زُو	زِ	زِي
سَ	سَا	سُ	سُو	سِ	سِي
شَ	شَا	شُ	شُو	شِ	شِي
صَ	صَا	صُ	صُو	صِ	صِي
ضَ	ضَا	ضُ	ضُو	ضِ	ضِي
طَ	طَا	طُ	طُو	طِ	طِي
ظَ	ظَا	ظُ	ظُو	ظِ	ظِي
عَ	عَا	عُ	عُو	عِ	عِي
غَ	غَا	غُ	غُو	غِ	غِي
فَ	فَا	فُ	فُو	فِ	فِي

تابع الحركة الطويلة أو الصوت الطويل
(المد بأنواعه : ألف - واو - ياء)

الحرف	مد الألف	الحرف	مد الواو	الحرف	مد الياء
قَ	قَا	قُ	قُو	قِ	قِي
كَ	كََا	كُ	كُو	كِ	كِي
لَ	لَا	لُ	لُو	لِ	لِي
مَ	مَا	مُ	مُو	مِ	مِي
نَ	نَا	نُ	نُو	نِ	نِي
هَ	هَا	هُ	هُو	هِ	هِي
وَ	وَا	وُ	وُو	وِ	وِي
يَ	يَا	يُ	يُو	يِ	يِي


الحروف المشددة (المضعفة)

تنطق مرتين الأولى ساكنة والأخري متحركة وعند التحليل يفك بحرفين . مثال :

بَّ = بَ بَ	/	بَّا = بَ بَا	ظَّ = ظَ ظَ	/	ظَّا = ظَ ظَا
بُّ = بَ بُ	/	بَّب = بَ بَب	ظُّ = ظَ ظُ	/	ظَّظ = ظَ ظُظ
بِّ = بَ بِ	/	بِب = بَ بَبِ	ظِّ = ظَ ظِ	/	ظَّظِ = ظَ ظِظِ

اسم الحرف : الألف

أَسَدٌ



أ أ أ
ا ا ا

لاحظ : الألف من الحروف الرافسة
وهي (أ، د، ذ، ر، ز، و)
ترفس ما بعدها يعني لا تشبك بها

موضع الحرف :

آخر الكلمة		وسط الكلمة		أول الكلمة
أ	أ	أ	أ	أ
.....
بَدَأَ	خَطَأَ	رَأْسُ	تَسْأَلَ	أَسَدٌ

صوت الحرف (حركة قصيرة):

أ أ أ أ

رَأْسُ	إِبْرَةٌ	أُذُنٌ	أَسَدٌ
رَأْسُ	إِبْرَةٌ	أُذُنٌ	أَسَدٌ
.....

حرف الألف الممدود (حركة طويلة):


آ (عآ) أو إي

إِينَاسُ	أُولَى	آمَالُ
إِينَاسُ	أُولَى	آمَالُ
.....

نشاط : ضع (أ ، أ ، إ ، أ) مكان النقط .

١: رَ.....سٌ ٢:سَدٌ ٣:بِرَةٌ ٤:ذُنٌ

اسم الحرف : الباء



ب

بطة

ب

ب

ب

ب

ب

ب

موضع الحرف :

آخر الكلمة		وسط الكلمة		أول الكلمة
ب	ب	ب	ب	ب
.....
كَتَبَ	كِتَابٌ	حُبُوبٌ	إِبْرَةٌ	بَقَرَةٌ

صوت الحرف (حركة قصيرة):

بَ	بُ	بِ	بِ
بَقَرَةٌ	بُرْجٌ	بِنْتُ	إِبْرَةٌ
بَقَرَةٌ	بُرْجٌ	بِنْتُ	إِبْرَةٌ
.....

حرف الباء الممدود (حركة طويلة):

بَا	بُو	بِي
تُعْبَانُ	حُبُوبٌ	طَيِّبٌ
تُعْبَانُ	حُبُوبٌ	طَيِّبٌ
.....

نشاط ١ : حدد حرف الباء في الكلمة ثم ضع حوله دائرة :

١: أَبِي ٢: كِتَابٌ ٣: بَيْضَةٌ ٤: تُعْبَانُ ٥: طَيِّبٌ

نشاط ٢ : ضع المقطع المناسب (بَا ، بِي ، بُو) مكان النقط :

١: تُعْبَانُ ٢: حُبُوبٌ ٣: طَيِّبٌ

اسم الحرف : التاء



تَمْرٌ

ت

ت

ت

ت

ت

ت

.....

موضع الحرف :

آخر الكلمة		وسط الكلمة		أول الكلمة	
مفتوحة		مربوطة		ت	
ت	ت	ة	ة	ت	ت
.....
تَمْرٌ	وَرْدَةٌ	قَالَتْ	بَطَّةٌ	وَتَرٌ	كِتَابٌ

صوت الحرف (حركة قصيرة):

ت

ت

ت

ت

تَأْكُلُ	يَكْتُبُ	تِمْسَاحُ	كَتَكُوتُ
تَأْكُلُ	يَكْتُبُ	تِمْسَاحُ	كَتَكُوتُ
.....

حرف التاء الممدود (حركة طويلة):

تَا

تُو

تِي

تَامِرٌ	تُوتٌ	تِينٌ
تَامِرٌ	تُوتٌ	تِينٌ
.....

نشاط ١ : حدد حرف التاء في الكلمة ثم ضع حوله دائرة :

١ : يَكْتُبُ ٢ : كِتَابٌ ٣ : بَيْضَةٌ ٤ : تِينٌ ٥ : كَتَكُوتُ

نشاط ٢ : اكتب ثلاث كلمات بها حرف التاء:

١ : ٢ : ٣ :

أ
ب
ت
ث
ج
ح
خ
د
ذ
ر
ز
س
ش
ص
ض
ط
ظ
ع
غ
ف
ق
ك
ل
م
ن
ه
و
ي



صوت الحرف (حركة قصيرة):

حرف الثاء الممدود (حركة طويلة) :

نشاط ١ : حلل الكلمات إلى حروف ثم حدد حرف الشاء :

نشاط ٢ : اكتب ثلاث كلمات بها حرف الثاء:

4

لاحظ : الحروف المتشابهة في الرسم (الشكل)

ب ت ث ذ ني	ج ح خ ج ح خ	د ذ
ر ز	س ش	ص ص
ط ظ	ع غ ع غ	ف ق ف ق
أ ا ل	ة ه ة ه	

الحروف المتشابهة في النطق

ت = ط	د = ض	ز = ظ
تَبَعَ - طَبَعَ	دَلَّ - ضَلَّ	زَفَرَ - ظَفَرَ
ث = س	ذ = ز	ق = ك
ثَنَاءٌ - سَنَاءٌ	ذَاهِبٌ - زَاهِرٌ	قَفَلَ - كَفَلَ
س = ص	ذ = ظ	
سَفِيرٌ - صَفِيرٌ	ذَهَبٌ - ظَهَرَ	

الحروف الرافسة (لا تشبك فيما بعدها من الكلمة)

أ - أسد	د - ديك	ذ - ذيل
ر - رجل	ز - زهرة	و - وجه

تدريبات للمراجعة

١ : حل الكلمات إلى حروف كالمثال :

* إِبْرَةٌ : إ / ب / ر / ة

* حُبُوبٌ : / / /

* طَيِّبٌ : / / /

* تَأْكُلُ : / / /

* ثَلَجٌ : / /

٢ : حل الكلمات إلى مقاطع صوتية كالمثال :

* إِبْرَةٌ : إِبْ / ر / ة

* حُبُوبٌ : / /

* طَيِّبٌ : / /

* تَأْكُلُ : / /

* ثَلَجٌ : /

لاحظ : تحليل الكلمات إلى حروف : نكتب كل حرف منفصل عن الآخر مثال :

* أُخْتِي = أ ، خ ، ت ، ي *** الحقل = ا ، ل ، ح ، ق ، ل

*** تحليل الكلمات إلى مقاطع صوتية (صوتيات) يتم تقسيم الكلمة حسب النطق ***
والمقطع الصوتي يبدأ بحرف متحرك (مفتوح أو مضموم أو مكسور) والمقاطع نوعان :

١ : قصير يتكون من حرف واحد (متحرك) مثال : * خَرَجَ = خَ / رَ / جَ

٢ : طويل من حرفين (الأول : متحرك والآخر : ساكن أو حرف مد)

مثل : * أُخْتِي = أُخْ ، تِي *** الحَقْلُ = اَلْ ، حَقْ ، لُ

*** الحرف الساكن أو حرف المد لا يأتي بمفرده وإنما يأتي مع ما قبله المتحرك ***

مع ملاحظة :

أن الحرف المشدد يُفك بحرفين الأول ساكن يأتي مع ما قبله ، والآخر متحرك حسب ما بعده :

مُعَلِّمٌ = مُ ، عَلْ ، لٍ ، مٌ *** كُرَّاسَةٌ = كُرْ ، رَا ، سَ ، ة


* عَلمٌ = عَدْ / لَ / مَ *** أُمِّي = أُمْ / مِي

لتحليل المقاطع الصوتية ** نغني مع بعض **

** إلي يجي ورا منه سكون يجيبه معاه ** وإلي يجي ورا منه مد يجيبه معاه **

** أنطقهم مع بعض وأكتبهم مع بعض **

اسم الحرف : الجيم



جمل

ج

ج

ج

ج

ج

ج

موضع الحرف :

آخر الكلمة		وسط الكلمة		أول الكلمة
ج	ج	ج	ج	ج
.....
ثَلَجٌ	خَرَجَ	سَجَدَ	رَجُلٌ	جَمَلٌ

صوت الحرف (حركة قصيرة):

ج	ج	ج	ج
رَجُلٌ	جِذْرٌ	رَجُلٌ	جَزْرٌ
رَجُلٌ	جِذْرٌ	رَجُلٌ	جَزْرٌ
.....

حرف الجيم الممدود (حركة طويلة):

جِي	جُو	جَا
نَجِيبٌ	وُجُوهٌ	جَابِرٌ
نَجِيبٌ	وُجُوهٌ	جَابِرٌ
.....

نشاط ١ : حلل الكلمات التالية إلى حروف ثم حدد حرف الجيم :

شَجَرَةٌ ، ثَلَجٌ ، جَابِرٌ

نشاط ٢ : هات ثلاث كلمات تبدأ بحرف الجيم :

١: ٢: ٣:

اسم الحرف : الحاء



ح ح ح
ح ح ح

موضع الحرف :

أول الكلمة		وسط الكلمة		آخر الكلمة	
ح		ح	ح	ح	ح
.....	
حَبْلٌ		أَحْمَدُ	مُحَمَّدٌ	تِمْسَاحٌ	سَامِحٌ

صوت الحرف (حركة قصيرة):

حَ	حُ	حِ	حْ
حَوْضٌ	حُبُوبٌ	حِصَانٌ	أَحْمَدُ
حَوْضٌ	حُبُوبٌ	حِصَانٌ	أَحْمَدُ
.....

حرف الحاء الممدود (حركة طويلة):

حَا	حُو	حِي
حَاتِمٌ	لُحُومٌ	نَحِيفٌ
حَاتِمٌ	لُحُومٌ	نَحِيفٌ
.....


نشاط ١ : حلل الكلمات إلى مقاطع صوتية كالأمثال:

أَحْمَدُ : أَحْمَ م دُ ، حَوْضٌ ، لُحُومٌ ،

نشاط ٢ : اكتب ثلاثة أسماء لزملائك تبدأ بحرف الحاء :

١: ٢: ٣:

اسم الحرف : الخاء



خ

خروف

خ

خ

خ

خ

خ

خ

موضع الحرف :

آخر الكلمة		وسط الكلمة		أول الكلمة
خ	خ	خ	خ	خ
.....
بَطِيخٌ	صَرَخَ	نَخِيلٌ	أُخْتِي	خُرُوف

صوت الحرف (حركة قصيرة):

خ	خ	خ	خ
أُخْتِي	خِيَارٌ	خُبْزٌ	خَضِرَاءُ
أُخْتِي	خِيَارٌ	خُبْزٌ	خَضِرَاءُ
.....

حرف الخاء الممدود (حركة طويلة):

خِي	خُو	خَا
نَخِيلٌ	خُوفٌ	خَالِدٌ
نَخِيلٌ	خُوفٌ	خَالِدٌ
.....

نشاط ١ : حل الكلمات إلى مقاطع صوتية كالمثال:

أُخْتِي: أَخْ - تِي ، خُبْزٌ : خُبْ - زٌ ، نَخِيلٌ : نَخِ - يْلٌ

نشاط ٢ : اكتب ثلاث كلمات بها بحرف الخاء :

١: ٢: ٣:

اسم الحرف : الدال



دجاجة

لاحظ : الدال من الحروف الرافسة
وهي (أ، د، ذ، ر، ز، و)
ترفس ما بعدها يعني لا تشبك بها

موضع الحرف :

آخر الكلمة		وسط الكلمة		أول الكلمة
د	د	د	د	د
.....
هَهِدْ	مَحْمُودْ	هَهِدْ	وَرْدَةٌ	دَوَاءٌ

صوت الحرف (حركة قصيرة) :

دَوَاءٌ	دُشٌّ	مُهَنْدِسٌ	هَهِدْ
دَوَاءٌ	دُشٌّ	مُهَنْدِسٌ	هَهِدْ
.....

حرف الدال الممدود (حركة قصيرة) :

دَا	دُو	دِي
دَالِيَا	صُنْدُوقٌ	حَدِيقَةٌ
دَالِيَا	صُنْدُوقٌ	حَدِيقَةٌ
.....


نشاط ١ : حل الكلمات إلى مقاطع صوتية كالمثال :

وَرْدَةٌ : وَرْ دَ ةٌ ، هَهِدْ : دِمَاغٌ

نشاط ٢ : ضع المقطع المناسب (دَا ، دُو ، دِي) مكان النقط :

١ : حُ.....قَةٌ ٢ : صُنْ.....قٌ ٣ :لِيَا

اسم الحرف : الذال



ذ ذ ذ
ذ ذ ذ

لاحظ : الذال من الحروف الرافسة
وهي (أ، د، ذ، ر، ز، و)
ترفس ما بعدها يعني لا تشبك بها

موضع الحرف :

آخر الكلمة		وسط الكلمة		أول الكلمة
ذ	ذ	ذ	ذ	ذ
.....
أَحَذَ	أَعُوذُ	جَذَرُ	أُذُنُ	ذَيْلُ

صوت الحرف (حركة قصيرة) :

ذ ذ ذ ذ

جَذَرُ	ذِرَاعُ	أُذُنُ	ذَيْلُ
جِذْرُ	ذِرَاعُ	أُذُنُ	ذَيْلُ
.....

حرف الذال الممدود (حركة طويلة) :

ذ ذ ذ ذ

مُذِيعُ	بُذُورُ	غِذَاءُ
مُذِيعُ	بُذُورُ	غِذَاءُ
.....

نشاط ١ : حلل الكلمات إلى مقاطع صوتية :

ذَيْلُ	غِذَاءُ	مُذِيعُ	بُذُورُ
.....

نشاط ٢ : حدد حرف الذال واضبطه :

١ : ذيل ٢ : أذن ٣ : ذراع ٤ : جذر

اسم الحرف : الراء



رجل

ر ر ر

ر ر ر

لاحظ : الراء من الحروف الرافسة
وهي (أ ، د ، ذ ، ر ، ز ، و)
ترفس ما بعدها يعني لا تشبك بها

موضع الحرف :

آخر الكلمة		وسط الكلمة		أول الكلمة
ر	ر	ر	ر	ر
.....
عَمْرُ	مَسْرُورٌ	بُرْج	أَرْضُ	رَجُلٌ

صوت الحرف (حركة قصيرة):

رُ	رِ	رُ	رَ
بُرْج	رَجُلٌ	رُمَانٌ	رَجُلٌ
بُرْج	رِجُلٌ	رُمَانٌ	رَجُلٌ
.....

حرف الراء الممدود (حركة طويلة):

رِي	رُو	رَا
رِيمٌ	مَسْرُورٌ	ثِيرَانٌ
رِيمٌ	مَسْرُورٌ	ثِيرَانٌ
.....

نشاط ١ : حلل الكلمات إلى مقاطع صوتية:

رِيمٌ مَسْرُورٌ بُرْج

نشاط ٢ : كون كلمات :

رَ ، جُ ، لُ : ** مَ ، سَ ، رُ ، وُ ، رُ :



زَرَافَةُ

اسم الحرف : الزاي

ز ز ز

ز ز ز

لاحظ : الزاي من الحروف الرافسة
وهي (أ، د، ذ، ر، ز، و)
ترفس ما بعدها يعني لا تشبك بها

موضع الحرف :

آخر الكلمة		وسط الكلمة		أول الكلمة
ز	ز	ز	ز	ز
.....
يَقْفِرُ	فَارَ	جَزَرُ	أَزْهَارُ	زَهْرَةٌ

صوت الحرف (حركة قصيرة) :

زُ زِ زُ زَ

مَزْرَعَةٌ	حَازِمٌ	رُجَاجَةٌ	جَزَرٌ
مَزْرَعَةٌ	حَازِمٌ	رُجَاجَةٌ	جَزَرٌ
.....

حرف الزاي الممدود (حركة طويلة) :

زَا زُو زِي

زِيْزِي	تَزُوْرُ	غَزَالٌ
زِيْزِي	تَزُوْرُ	غَزَالٌ
.....

نشاط ١ : حلل الكلمات إلى مقاطع صوتية:

جَزَرٌ مَزْرَعَةٌ غَزَالٌ

نشاط ٢ : كون كلمات :

حَا / زِ / مٌ : زَهْ / رَ / ةٌ :

تذكر : الحروف المتشابهة في الرسم (الشكل)

ب ت ث ذ ني ب ت ث ذ ني	ج ح خ ج ح خ	د ذ
ر ز	س ش	ص ص
ط ظ	ع غ ع غ	ف ق ف ق
أ ا ل أ ا ل	ة ه ة ه	

الحروف المتشابهة في النطق

ت = ط تَبَعَ - طَبَعَ	د = ض دَلَّ - ضَلَّ	ز = ظ زَفَرَ - ظَفَرَ
ث = س ثَنَاء - سَنَاء	ذ = ز ذَاهِب - زَاهِر	ق = ك قَفَلَ - كَفَلَ
س = ص سَفِير - صَفِير	ذ = ظ ذَهَب - ظَهَرَ	

الحروف الرافسة (لا تشبك فيما بعدها من الكلمة)

أ - أسد	د - ديك	ذ - ذيل
ر - رجل	ز - زهرة	و - وجه

تدريبات للمراجعة

١ : حلل الكلمات إلى حروف ثم إلى مقاطع صوتية:
أ : تحليل الكلمات إلى حروف كالمثال :

* حَازِمٌ : حَ / ا / زِ / مٌ

* بُدُورٌ : / / /

* طَيِّبٌ : / / /

* هُذْهَدٌ : / / /

* خُبْزٌ : / /

ب : تحليل الكلمات إلى مقاطع صوتية كالمثال :

* حَازِمٌ : حَا / زِ / مٌ

* بُدُورٌ : / /

* طَيِّبٌ : / /

* هُذْهَدٌ : / /

* خُبْزٌ : /

٢ : اكتب الحرف الناقص: (ج ، جُ ، جِ ، دَ ، دُ ، دِ)

رَ لُ ذُرٌ ذَرٌ ***

أَحْمَ وَاءٌ مَهَنٌ سٌ ***

٣ : ادمج الأصوات وكون كلمات :

حَوْ / ضٌ

←

ذِي / لُ

←


أُخْرَ / تِي

←

مَرْ / رَ / عَ / ةٌ

←

اسم الحرف : السين



سَمَكَةٌ

س

س

س

س

س

س

موضع الحرف :

آخر الكلمة		وسط الكلمة		أول الكلمة
س	س	س	س	س
.....
شَمْسٌ	دَرَسَ	فُسْتَانٌ	أَسْمَاءُ	سَمَكَةٌ

صوت الحرف (حركة قصيرة):

سَ	سُ	سِ	سْ
أَسَدٌ	يَرْسُمُ	تَغْسِلُ	فُسْتَانٌ
أَسَدٌ	يَرْسُمُ	تَغْسِلُ	فُسْتَانٌ
.....

حرف السين الممدود (حركة طويلة) :

سَا	سُو	سِي
تَمْسَاحٌ	نُسُورٌ	بُرْسِيمٌ
تَمْسَاحٌ	نُسُورٌ	بُرْسِيمٌ
.....

نشاط ١ : حلل الكلمات إلى مقاطع صوتية:

أَسَدٌ	تَمْسَاحٌ	نُسُورٌ
.....

نشاط ٢ : ادمج الأصوات (كون كلمات من المقاطع) :

بُرْ / سِي / مْ : ** فُسْدُ / تَا / نْ :

اسم الحرف : الشين



شَجَرَةٌ

ش

ش

ش

شش

شش

شش

موضع الحرف :

آخر الكلمة		وسط الكلمة		أول الكلمة
ش	ش	ش	ش	ش
.....
عُشْ	دُشْ	عُشْبْ	رَشَا	شَمْسْ

صوت الحرف (حركة قصيرة):

شْ	شِ	شُ	شَ
عُشْبْ	شِرَاعْ	شُعْلَةٌ	شَمْسْ
عُشْبْ	شِرَاعْ	شُعْلَةٌ	شَمْسْ
.....

حرف الشين الممدود (حركة طويلة):

شِ	شُو	شَا
مُشِيرَةٌ	عَاشُورْ	شَاكِرْ
مُشِيرَةٌ	عَاشُورْ	شَاكِرْ
.....

نشاط ١ : حلل الكلمات إلى مقاطع صوتية:

شَمْسْ	عَاشُورْ	شِرَاعْ
ش م س	ع ا ش و ر	ش ر ا ع

نشاط ٢ : ادمج الأصوات (كون كلمات من المقاطع) :

شُعْ / لَ / ةُ : * عُشْ / بْ :

اسم الحرف : الصاد



صَقْرٌ

ص

ص

ص

صَيَّ

صَيَّ

صَيَّ

موضع الحرف :

آخر الكلمة		وسط الكلمة		أول الكلمة
ص	ص	ص	ص	ص
.....
قَفْصٌ	يَغُوصُ	مِصْرُ	رَصَدَ	صَقْرٌ

صوت الحرف (حركة قصيرة):

ص	ص	ص	ص
مِصْرُ	صِغَارٌ	صُنْدُوقٌ	صَقْرٌ
مِصْرُ	صِغَارٌ	صُنْدُوقٌ	صَقْرٌ
.....

حرف الصاد الممدود (حركة طويلة):

صِي	صُو	صَا
عَصِيرٌ	صُورَةٌ	صَالِحٌ
عَصِيرٌ	صُورَةٌ	صَالِحٌ
.....

نشاط ١ : حلل الكلمات إلى مقاطع صوتية:

صَقْرٌ	صُنْدُوقٌ	عَصِيرٌ
.....

نشاط ٢ : ادمج الأصوات (كون كلمات من المقاطع) :

ص / غَا / رُ : ** صَا / ل / ح :

اسم الحرف : الضاد

ض

ض

ض

ضَابِطٌ



ض

ض

ض

موضع الحرف :

أول الكلمة		وسط الكلمة		آخر الكلمة	
ض		ض		ض	
.....		
ضَابِطٌ		رَضَعَ		أَرْضُ	

صوت الحرف (حركة قصيرة):

ضَ

ضُ

ضِ

ضْ

مَرِيضَةٌ	ضُفْدَعٌ	ضِلْعٌ	خَضِرَاءُ
مَرِيضَةٌ	ضُفْدَعٌ	ضِلْعٌ	خَضِرَاءُ
.....

حرف الضاد الممدود (حركة طويلة):

ضَا

ضُو

ضِي

ضَابِطٌ	وُضُوءٌ	فَضِيلَةٌ
ضَابِطٌ	وُضُوءٌ	فَضِيلَةٌ
.....

نشاط ١ : حلل الكلمات إلى مقاطع صوتية:

ضِلْعٌ	مَرِيضَةٌ	ضُفْدَعٌ
.....

نشاط ٢ : ادمج الأصوات (كون كلمات من المقاطع) :

خَضَ / رَا / ءُ : ** ضَا / بِ / طُ :

اسم الحرف : الطاء



طَائِرَةٌ

ط

ط

ط

ط

ط

ط

موضع الحرف :

آخر الكلمة		وسط الكلمة		أول الكلمة
ط	ط	ط	ط	ط
.....
ضَابِطٌ	دِمِيَاط	قِطَارٌ	رُطَبٌ	طِفْلٌ

صوت الحرف (حركة قصيرة):

طُ

طِ

طُ

طُ

قُطْنٌ	طِفْلٌ	طُيُورٌ	طَبِيبٌ
قُطْنٌ	طِفْلٌ	طُيُورٌ	طَبِيبٌ
.....

حرف الطاء الممدود (حركة طويلة):

طِي

طُو

طَا

يَطِيرُ	عُطُورٌ	قِطَارٌ
يَطِيرُ	عُطُورٌ	قِطَارٌ
.....

نشاط ١ : حلل الكلمات إلى مقاطع صوتية:

--	--	--	--

عُطُورٌ

--	--	--	--	--

دِمِيَاطٌ

--	--	--	--

طِفْلٌ

نشاط ٢ : ادمج الأصوات (كون كلمات من المقاطع) :

ق / طَا / رُ : ** يَ / طِي / رُ :

اسم الحرف : الظاء

ظَرْفٌ

ظ

ظ

ظ

ظ

ظ

ظ

موضع الحرف :

آخر الكلمة		وسط الكلمة		أول الكلمة
ظ	ظ	ظ	ظ	ظ
.....
حَافِظٌ	مَحْفُوظٌ	يَنْظُرُ	أَظَايِرُ	ظَرْفٌ

صوت الحرف (حركة قصيرة):

ظ

ظ

ظ

ظ

عَظْمَةٌ	ظِلٌّ	يَنْظُرُ	ظَرْفٌ
عَظْمَةٌ	ظِلٌّ	يَنْظُرُ	ظَرْفٌ
.....

حرف الظاء الممدود (حركة طويلة):

ظِي

ظُو

ظَا

نَظِيمٌ	مَنْظُورٌ	ظَايِرٌ
نَظِيمٌ	مَنْظُورٌ	ظَايِرٌ
.....

نشاط ١ : حلل الكلمات إلى مقاطع صوتية:

--	--	--	--

يَنْظُرُ

--	--	--	--	--

مَنْظُورٌ

--	--	--

ظَرْفٌ

نشاط ٢ : ادمج الأصوات (كون كلمات من المقاطع) :

نَ / ظِي / مَ : ** حَا / فِ / ظَ :

اسم الحرف : العين



عَيْنٌ

ع

ع

ع

ع

ع

ع

موضع الحرف :

آخر الكلمة		وسط الكلمة		أول الكلمة
ع	ع	ع	ع	ع
.....
ضِلْعٌ	ذِرَاعٌ	سَعِيدٌ	وَعْدٌ	عَيْنٌ

صوت الحرف (حركة قصيرة):

ع

ع

ع

ع

تُعْبَانُ	عِنْبٌ	عُصْفُورٌ	مَرْزَعَةٌ
تُعبانُ	عِنبٌ	عُصْفُورٌ	مَرْزَعَةٌ
.....

حرف العين الممدود (حركة طويلة):

عِي

عُو

عَا

سَعِيدٌ	مَسْعُودٌ	عَادِلٌ
سَعِيدٌ	مَسْعُودٌ	عَادِلٌ
.....

نشاط ١ : حلل الكلمات إلى مقاطع صوتية:

--	--	--	--

سَعِيدٌ

--	--	--	--	--

مَسْعُودٌ

--	--	--	--

عِنْبٌ

نشاط ٢ : ادمج الأصوات (كون كلمات من المقاطع) :

مَرْ / رَ / عَ / ةُ : ** ثُعُ / بَا / نٌ :

اسم الحرف : الغين

غَنَمٌ

غـ

غـ

غـ

غـ

غـ

غـ



موضع الحرف :

آخر الكلمة		وسط الكلمة		أول الكلمة
غـ		غـ		غـ
.....	
بَلِيغٌ	دِمَاغٌ	صَغِيرٌ	رَغَدٌ	غَنَمٌ

صوت الحرف (حركة قصيرة):

غُ

غُ

غُ

غُ

يَغْسِلُ	غِذَاءٌ	غُصْنٌ	غَزَالٌ
يَغْسِلُ	غِذَاءٌ	غُصْنٌ	غَزَالٌ
.....

حرف الغين الممدود (حركة طويلة):

غِي

غُو

غَا

صَغِيرٌ	يَغُوصُ	غَابَةٌ
صَغِيرٌ	يَغُوصُ	غَابَةٌ
.....

نشاط ١ : حلل الكلمات إلى مقاطع صوتية:

غَابَةٌ

غَوَاصٌ

غُصْنٌ

نشاط ٢ : ادمج الأصوات (كون كلمات من المقاطع) :

غـ / ذَا / ءَ : ** يَغـ / سـ / لُ :

تذكر : الحروف المتشابهة في الرسم (الشكل)

ب ت ث ذ ني ب ت ث ذ ني	ج ح خ ج ح خ	د ذ
ر ز	س ش	ص ص
ط ظ	ع غ ع غ	ف ق ف ق
أ ا ل أ ا ل	ة ه ة ه	

الحروف المتشابهة في النطق

ت = ط تَبَعَ - طَبَعَ	د = ض دَلَّ - ضَلَّ	ز = ظ زَفَرَ - ظَفَرَ
ث = س ثَنَاء - سَنَاء	ذ = ز ذَاهِب - زَاهِر	ق = ك قَفَلَ - كَفَلَ
س = ص سَفِير - صَفِير	ذ = ظ ذَهَب - ظَهَرَ	

الحروف الرافسة (لا تشبك فيما بعدها من الكلمة)

أ - أسد	د - ديك	ذ - ذيل
ر - رجل	ز - زهرة	و - وجه

تدريبات للمراجعة

الحروف المشددة (المضعفة)

لاحظ :

تنطق مرتين الأولى ساكنة والأخرى متحركة وعند التحليل يفك بحرفين . مثال :

بَّ = بَ بَ	/	بَّا = بَ بَا	ظَّ = ظَ ظَ	/	ظَّا = ظَ ظَا
بُّ = بَ بُ	/	بُّ = بَ بْ	ظُّ = ظَ ظُ	/	ظُّ = ظَ ظُ
بِّ = بَ بٍ	/	بِّ = بَ بِ	ظِّ = ظَ ظٍ	/	ظِّ = ظَ ظٍ

حل الكلمات إلى مقاطع صوتية كالمثال :

* غَابَةٌ : غَا / بَ / ة

* غِذَاءٌ : / /

* سَعِيدٌ : / /

* يَنْظُرُ : / /

* طِفْلٌ : /

* دُشٌّ : /

٢ : اكتب الحرف الناقص : (سِ ، سُ ، سَنَ ، شِ ، شِ ، شِ)

يَرِ مٌ *** تَعُ لٌ *** فُ تَانٌ
مَسْ رَاعٌ *** عُب بٌ

٣ : ادمج الأصوات وكون كلمات :

صَقْ / رُ ←

مِصْ / رُ ←

خَضْ / رَا / ءُ ←

طُ / يُو / رُ ←

اسم الحرف : الفاء

ف

ف

ف

فِ

فِي

فَ

فَرَّاشَةٌ



موضع الحرف :

آخر الكلمة		وسط الكلمة		أول الكلمة
ف	ف	ف	ف	ف
.....
عَاطِفٌ	عَفَافٌ	عُصْفُورٌ	رَفِيقٌ	فَرَّاشَةٌ

صوت الحرف (حركة قصيرة):

فَ

فُ

فِ

فِ

فَوَاكِهُ	فُسْتَانٌ	يَقْفِزُ	ضُفْدَعٌ
فَوَاكِهُ	فُسْتَانٌ	يَقْفِزُ	ضُفْدَعٌ
.....

حرف الفاء الممدود (حركة طويلة):

فَا

فُو

فِي

فَارِسٌ	عُصْفُورٌ	فِيلٌ
فَارِسٌ	عُصْفُورٌ	فِيلٌ
.....

نشاط ١ : حلل الكلمات إلى مقاطع صوتية:

فِيلٌ	عُصْفُورٌ	ضُفْدَعٌ
فِيلٌ	عُصْفُورٌ	ضُفْدَعٌ
.....

نشاط ٢ : ادمج الأصوات (كون كلمات من المقاطع) :

فُسْدُ / تَا / نٌ : *** فَا / وَا / كِ / هُ :

اسم الحرف : القاف



قَمَرٌ

ق

ق

ق

ق

ق

ق

موضع الحرف :

آخر الكلمة		وسط الكلمة		أول الكلمة
ق	ق	ق	ق	ق
.....
صَدِيقٌ	صُنْدُوقٌ	بَقَرَةٌ	وَقَعَ	قَمَرٌ

صوت الحرف (حركة قصيرة) :

ق	ق	ق	ق
يَقْفِرُ	قِطَارٌ	قُطْنٌ	بَقَرَةٌ
يَقْفِرُ	قِطَارٌ	قُطْنٌ	بَقَرَةٌ
.....

حرف القاف الممدود (حركة طويلة) :

قِي	قُو	قَا
حَقِيبَةٌ	بَرْقُوقٌ	قَارِبٌ
حَقِيبَةٌ	بَرْقُوقٌ	قَارِبٌ
.....

نشاط ١ : حلل الكلمات إلى مقاطع صوتية :

قَمَرٌ	حَقِيبَةٌ	قَارِبٌ
.....

نشاط ٢ : ادمج الأصوات (كون كلمات من المقاطع) :

يَقْ / فِ / زُ : ** صُنْ / دُو / قُ :

اسم الحرف : الكاف

ك

ك

ك

كَلْبٌ



ك

ك

ك

موضع الحرف :

آخر الكلمة		وسط الكلمة		أول الكلمة
ك	ك	ك	ك	ك
.....
مَلِكٌ	مُلُوكٌ	يَكْتُبُ	أَكَلٌ	كَلْبٌ

صوت الحرف (حركة قصيرة) :

ك

ك

ك

ك

يَكْتُبُ	كِتَابٌ	كُرْسِيٌّ	كَتْكُوتٌ
يَكْتُبُ	كِتَابٌ	كُرْسِيٌّ	كَتْكُوتٌ
.....

حرف الكاف الممدود (حركة طويلة) :

كا

كو

كي

سَكِينَةٌ	كَتْكُوتٌ	كَارِمٌ
سَكِينَةٌ	كَتْكُوتٌ	كَارِمٌ
.....

نشاط ١ : حلل الكلمات إلى مقاطع صوتية:

كَلْبٌ	كَتْكُوتٌ	يَكْتُبُ
.....

نشاط ٢ : ادمج الأصوات (كون كلمات من المقاطع) :

ك / تَا / بٌ : كُرْ / سِي / يٌ :

اسم الحرف : اللام



لَيْمُونٌ

ل

ل

ل

ل

ل

ل

موضع الحرف :

آخر الكلمة		وسط الكلمة		أول الكلمة
ل		ل		ل
.....	
أَكَلْ		كَلْبْ		لَيْمُونْ

صوت الحرف (حركة قصيرة) :

لُ

لِ

لُ

لِ

ضِلْعٌ	مَلِكٌ	لُحُومٌ	شُعْلَةٌ
ضِلْعٌ	مَلِكٌ	لُحُومٌ	شُعْلَةٌ
.....

حرف اللام الممدود (حركة طويلة) :

لِي

لُو

لَا

بَلِيغٌ	مُلُوكٌ	صَلَاحٌ
بَلِيغٌ	مُلُوكٌ	صَلَاحٌ
.....

نشاط ١ : حلل الكلمات إلى مقاطع صوتية :

--	--	--	--

شُعْلَةٌ

--	--	--	--	--

لَيْمُونٌ


--	--	--	--

أَلِفٌ

نشاط ٢ : ادمج الأصوات (كون كلمات من المقاطع) :

صَ / لا / حُ : ** أَلْ / مُ / عَدْ / لِ / مُ :

اسم الحرف : الميم



مَرْكَبٌ

م

م

م

م

م

م

موضع الحرف :

آخر الكلمة		وسط الكلمة		أول الكلمة
م	م	م	م	م
.....
يَرْسُمُ	ثُومٌ	شَمْسٌ	أُمِّي	مَرْكَبٌ

صوت الحرف (حركة قصيرة):

مَ

مِ

مُ

مَ

شَمْسٌ	مِصْرُ	مُذِيعٌ	مَلِكٌ
شَمْسٌ	مِصْرُ	مُذِيعٌ	مَلِكٌ
.....

حرف الميم الممدود (حركة طويلة):

مِي

مُو

مَا

سَمِيرٌ	مَحْمُودٌ	آمالٌ
سَمِيرٌ	مَحْمُودٌ	آمالٌ
.....

نشاط ١ : حلل الكلمات إلى مقاطع صوتية:

--	--	--	--

مُذِيعٌ

--	--	--	--	--

مَحْمُودٌ

--	--	--

مِصْرُ

نشاط ٢ : ادمج الأصوات (كون كلمات من المقاطع) :

آ / مَا / لُ : ** تَ / لا / مِي / دُ :

اسم الحرف : النون

نَخْلَةٌ



ن

ن

ن

ن

ن

ن

موضع الحرف :

آخر الكلمة		وسط الكلمة		أول الكلمة
ن	ن	ن	ن	ن
.....
غُصْنٌ	اِثْنَانِ	عِنَبٌ	أَرْبَبٌ	نَخْلَةٌ

صوت الحرف (حركة قصيرة) :

نْ

نِ

نُ

نَ

مُهَنْدِسٌ	أَرَانِبُ	نُسُورٌ	عِنَبٌ
مُهَنْدِسٌ	أَرَانِبُ	نُسُورٌ	عِنَبٌ
.....

حرف النون الممدود (حركة طويلة) :

نِي

نُو

نَا

مُنِيرَةٌ	نُورٌ	نَادِرٌ
مُنِيرَةٌ	نُورٌ	نَادِرٌ
.....

نشاط ١ : حلل الكلمات إلى مقاطع صوتية:

نُورٌ

مُهَنْدِسٌ

نُورٌ

مُهَنْدِسٌ

نُورٌ

نشاط ٢ : ادمج الأصوات (كون كلمات من المقاطع) :

اَثْ / نَا / نِ : *** اَلْ / عِدْ / نَدْ / بُ :

اسم الحرف : الهاء

هَرَمٌ

هـ

هـ

هـ

هـ

هـ

هـ



موضع الحرف :

آخر الكلمة		وسط الكلمة		أول الكلمة
هـ	هـ	هـ	هـ	هـ
.....
وَجْهٌ	وُجُوهٌ	نَهْرٌ	هَذِهِ	هَرَمٌ

صوت الحرف (حركة قصيرة) :

هَـ

هـِـ

هـُـ

هـِـ

نَهْرٌ	هِنْدٌ	هَذِهِ	مُهَنْدِسٌ
نَهْرٌ	هِنْدٌ	هَذِهِ	مُهَنْدِسٌ
.....

حرف الهاء الممدود (حركة طويلة) :

هِيْـ

هُوَ

هَـ

سُهِيرٌ	فُهُودٌ	هَـنِيْ
سُهِيرٌ	فُهُودٌ	هَـنِيْ
.....

نشاط ١ : حلل الكلمات إلى مقاطع صوتية:

جِهَادٌ

أَنْهَارٌ

هِنْدٌ

نشاط ٢ : ادمج الأصوات (كون كلمات من المقاطع) :

هـَ / دِيْ / يَ / لَ : ** أَهْ / رَا / مَا / ثُ :

اسم الحرف : الواو

و و و

و و و

.....

موضع الحرف :

آخر الكلمة		وسط الكلمة		أول الكلمة
و	و	و	و	و
.....
عُضْوٌ	الْوَأُ	حَوْضٌ	دَوَاءٌ	وَجْهٌ

صوت الحرف (حركة قصيرة):

وَ وُ وِ وَ

حَوْضٌ	وِسَامٌ	وُجُوهٌ	وَجْهٌ
حَوْضٌ	وِسَامٌ	وُجُوهٌ	وَجْهٌ
.....

حرف الواو الممدود (حركة طويلة):

وَا وُو وِو

طَوِيلٌ	طَاوُوسٌ	دَوَاءٌ
طَوِيلٌ	طَاوُوسٌ	دَوَاءٌ
.....

نشاط ١ : حلل الكلمات إلى مقاطع صوتية:

وَجْهٌ طَاوُوسٌ طَوِيلٌ

نشاط ٢ : ادمج الأصوات (كون كلمات من المقاطع) :

وِ / سَا / مُ : *** وُ / جُو / هَ :

اسم الحرف : الياء



يَدٌ

يـ

يـ

يـ

يـ

يـ

يـ

موضع الحرف :

آخر الكلمة		وسط الكلمة		أول الكلمة
يـ	يـ	يـ	يـ	يـ
.....
أُخْتِي	يُسْرِي	عَيْنٌ	أَيْمَنُ	يَدٌ

صوت الحرف (حركة قصيرة) :

يـ

يـ

يـ

يـ

ذَيْلٌ	نَيْرَةٌ	يُسْرِي	يَدٌ
ذَيْلٌ	نَيْرَةٌ	يُسْرِي	يَدٌ
.....

حرف الياء الممدود (حركة طويلة) :

يـ

يـ

يـ

يُحْيِي	طُيُورٌ	خِيَارٌ
يُحْيِي	طُيُورٌ	خِيَارٌ
.....

نشاط ١ : حلل الكلمات إلى مقاطع صوتية :

--	--	--	--

أَيْمَنُ

--	--	--	--	--

أَيَادِي

--	--	--

ذَيْلٌ

نشاط ٢ : ادمج الأصوات (كون كلمات من المقاطع) :

طُ / يُو / ر : *** يُو / سُ / فُ :

تدريبات للمراجعة

١ : حلل الكلمات إلى حروف ثم إلى مقاطع صوتية:
أ : تحليل الكلمات إلى حروف كالمثال :

* شُعْلَةٌ : شُ / ع / لَ / ة

* سَمِيرٌ : / / /

* طَوِيلٌ : / / /

* عَادِلٌ : / / /

* وَجْهٌ : / /

ب : تحليل الكلمات إلى مقاطع صوتية كالمثال :

* شُعْلَةٌ : شُع / لَ / ة

* سَمِيرٌ : / /

* طَوِيلٌ : / /

* عَادِلٌ : / /

* وَجْهٌ : /

٢ : اكتب الحرف الناقص:

يَز مُم *** تَغْسِد *** فُسَنًا

مَس *** شِرًا *** عِنْد

٣ : ادمج الأصوات وكون كلمات :

مِصْ / رُ ←

مُ / لُو / كُ ←

نَهْ / رُ ←

مُ / ذِي / عُ ←