

Englishiano
in English



Alphabet

حروف الهجاء

Trace the letters

تتبع الحروف ☐

Aa Aa Aa Aa Aa Aa

Bb Bb Bb Bb Bb Bb

Cc Cc Cc Cc Cc Cc

Dd Dd Dd Dd Dd Dd

Ee Ee Ee Ee Ee Ee

Ff Ff Ff Ff Ff Ff

Gg Gg Gg Gg Gg Gg

Hh Hh Hh Hh Hh Hh

Ii Ii Ii Ii Ii Ii

Jj Jj Jj Jj Jj Jj

Kk Kk Kk Nn Kk Kk

Ll Ll Ll Ll Ll Ll

Mm Mm Mm Mm Mm Mm

Nn Nn Nn Nn Nn

Oo Oo Oo Oo Oo Oo

Pp Pp Pp Pp Pp Pp

Qq Qq Qq Qq Qq Qq

Rr Rr Rr Rr Rr Rr

Ss Ss Ss Ss Ss Ss

Tt Tt Tt Tt Tt Tt

Uu Uu Uu Uu Uu Uu

Vv Vv Vv Vv Vv Vv

Ww Ww Ww Ww Ww Ww

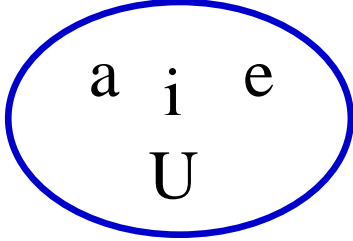
Xx Xx Xx Xx Xx Xx

Yy Yy Yy Yy Yy Yy

Zz Zz Zz Zz Zz Zz

أرشادات لنطق الكلمات

عدد حروف اللغة الإنجليزية ٢٦ حرف منهم (٥) حروف تسمى الحروف المتحركة وهي (a / e / i / o / u) أما بقية الحروف فهي حروف ساكنة .



أولاً : الحروف المتحركة

A

Short Vowel	Long vowel		
حرف a فقط ليس معه أي حرف ساكن	ay	a - e	ai
Man	May	Cake	Rain

e

Short Vowel	Long vowel		
حرف e فقط ليس معه أي حرف ساكن	ee	e - e	ea
hen	meet	these	team

i

Short Vowel	Long vowel		
حرف i فقط ليس معه أي حرف ساكن	igh	i - e	ie
dig	night	nine	pie

o

Short Vowel	Long vowel		
حرف o فقط ليس معه أي حرف ساكن	oa	o - e	oo
hot	goat	hole	food

u

Short Vowel	Long vowel		
حرف u فقط ليس معه أي حرف ساكن	ue	u - e	ui
sun	blue	cute	juice

ثانياً: الحروف الساكنة

B

مثال	طريقة النطق	
debt	إذا جاء حرف (b) قبل حرف (t) فإنه لا ينطق	b+ t
climb	إذا جاء حرف (b) بعد حرف (m) فإنه لا ينطق	m+ b

C

مثال	طريقة النطق	
Cinema ,cell, bicycle	ينطق (س) إذا جاء بعده حروف (I , E , Y)	c
Camera , car.	ينطق (ك) إذا جاء بعده كل الحروف ماعدا (I, e, y)	c
ocean , ancient	ينطق (ش) إذا جاء بعده حرفين متحركين.	c
chair	تنطق (تش)	ch
character	تنطق (ك)	ch
scene	تنطق (س)	sc

D

مثال	طريقة النطق	
handsome	إذا جاء حرف (d) قبل بعد حرف (n) فإنه لا ينطق	n+ d
wednesday	إذا جاء حرف (d) قبل حرف (n) فإنه لا ينطق	d+ n

G

مثال	طريقة النطق	
giant , gem , gym.	ينطق أحيانا كحرف الجيم المعطشة في اللغة العربية إذا جاء بعده حروف (I, e, y)	g
green , Goal , egg	ينطق كحرف الجيم العادية إذا جاء بعده أي حرف عدا (I, e, y)	g
enough – laugh	ينطق (ف)	gh
night	لا ينطق حرف gh	gh+ t
Sign – foreign	لا ينطق حرف g	I + g + n

H

	طريقة النطق	مثال
H + o	لا ينطق حرف h	hour
H + y	لا ينطق حرف h	rhyme
W + H	لا ينطق حرف h	where
G + h	لا ينطق حرف h	ghost

J

	طريقة النطق	مثال
j	ينطق (د ج) مع تعطيش الجيم	jacket

K

	طريقة النطق	مثال
K + n	لا ينطق حرف k	Knife - Knee

L

	طريقة النطق	مثال
l + d	لا ينطق حرف l	should

N

	طريقة النطق	مثال
m + n	لا ينطق حرف n	autumn

S

	طريقة النطق	مثال
s	إذا جاء قبل حرف s حرف متحرك وبعده حرف متحرك ينطق (z)	use , rose , visa , desert
S	إذا جاء حرف s بين حرفي (< u u > أو < a u >) ينطق جيم معطشة	usual , treasure
sh	ينطق (ش)	ship



Match the capital letter with the small letter :



A	B	C	D	E	F	G
.

.
c	g	f	a	b	e	d

H	I	J	K	L	M	N
.

.
i	l	m	h	k	n	j

O	P	Q	R	S	T	U
.

.
r	o	t	p	q	u	s

V	W	X	Y	Z
.

.
z	x	v	w	y

Numbers

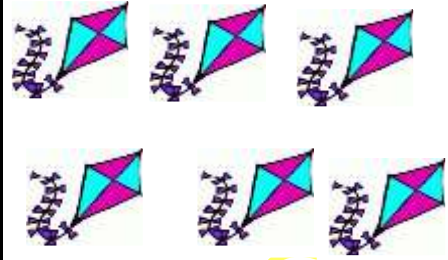
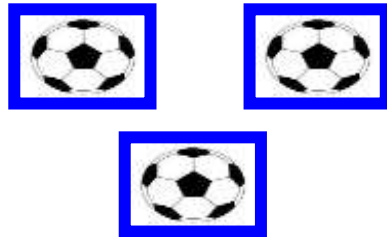

Trace the letters

تتبع الأرقام وانسخها مرة أخرى

1	1	1	1	1	1
2	2	2	2	2	2
3	3	3	3	3	3
4	4	4	4	4	4
5	5	5	5	5	5
6	6	6	6	6	6
7	7	7	7	7	7
8	8	8	8	8	8
9	9	9	9	9	9
10	10	10	10	10	10

Count and write:


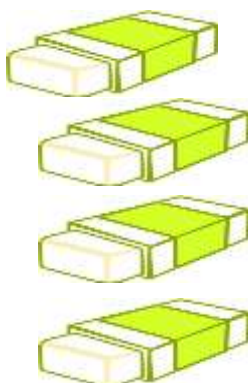
عد واكتب



.....

.....

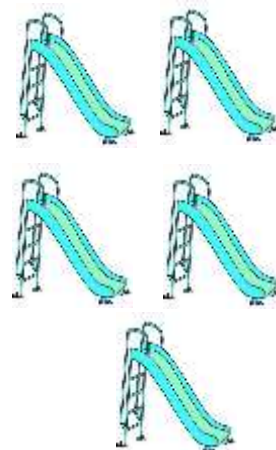

.....



.....

.....

.....



.....

.....

.....



Module (1) : About me

Unit (1) : Hello!

Unit (2) : My school bag

Unit (3) : This is me

Review (1)

Module (2) : My World

Unit (4) : Let's play music

Unit (5) : It's my birthday !

Unit (6) : With my family

Review (2)

Module (3) : The wider world

Unit (7) : At home

Unit (8) : At the pyramids

Unit (9) : At the beach

Review (3)



The book characters



Miss Mona

استاذة مني



Hany

هاني



Hana

هنا



Youssef

يوسف



Amira

أميرة



Busy Bee

النحلة النشيطة

Hello !



Unit 1

Hello

Vocabulary

A- Look, listen and repeat:



Hello



I'm..... أهلاً

أنا أكون



Good bye

مع السلامة

bee



نحلة



Class

فصل

friends




أصدقاء




boy

ولد

girl



بنت



Exercises

1- Point to / Identify the object:

أشـر إـلى / حـدد الشـيء

1 - Youssef



2 - Amira.




3 - Miss Mona



4 - Hany



5 - Busy Bee



2 - Match:

صل :

1. I'm Amira

2. Good bye

3. bee



3- Odd one out:

حدد الحرف المختلف

1-

f

m

Q

2-

D

H

n

3-

S

R

G

4- Count

عد :

1

2

.....

4

.....

6

.....

8

9

.....

5- Mark (☒) the correct answer

1- I'm Miss Mona.



Yes

No

()

()

2- Hello!



()

()

3- He is a girl.



()

()

[6] copy the following:

I love Egypt very much.


.....

Unit 1


Hello

Conversion Time


B - Listen and repeat:




Hello. I'm Miss Mona.




Hello. I'm Hany.



I'm Youssef.



I'm Hana. What's your name?



I'm Amira.

1 - Hello. I'm Miss Mona.	أهلاً، أنا ميس مني.
2 - Hello. I'm Hany.	أهلاً، أنا هاني
3 - I'm Youssef.	أنا يوسف
4 - I'm Hana. What's your name?	أنا هنا. ما اسمك؟
5 - I'm Amira.	أنا أميرة



- تستخدم ! Hello عند التحية بمعنى (أهلاً) ، غالباً نقولها ونحن نلوح باليد.
 - عندما يقدم شخص نفسه للآخرين يقول I'm ثم يذكر اسمه



Hello. I'm Hany.

I'm Youssef.



V. to be

يستخدم V. to be كفعل أساسي بمعنى (يكون) ويأتي بعده (اسم أو صفة)

فاعل	فعل	مفعول
------	-----	-------

ضمائر الفاعل

I

أنا

am

يكون

= 'm

noun اسم

He

هو

She

هي

It

هو / هي لغير العاقل

is

يكون

= 's

Amira أميرة / Mona مني

We

نحن

You

أنت / أنتم

They

هم / هن

are

يكونوا

= 're

adjective صفة

tall طويل / sad حزين

I'm Amira.

أنا أميرة

I'm happy.

أنا سعيدة





أهلاً

Hello !



ما اسمك ؟

What's your name?



أنا أميرة



مع السلامة

I'm Amira.

Good bye



Exercises

Choose the correct answer from a, b, or c:

اختر

1- What.....your name ?

a) 'm

b) 's

c) 're

2- I Mona.

a) 'm

b) 's

c) 're

3- Good

a) buy

b) bye

c) by

4- I'm Youssef.

a) He

b) Hello

c) What

5- What's name?

a) he

b) your

c) 'm

6- I'm Hany. I'm a

a) girl

b) boy

c) Miss

7- I'm Amira. I'm a

a) girl

b) boy

c) Hello

8- is Hana.

a) He

b) She

c) They

9- A) What's your name ?

B) My name Hana.

a) 're

b) 'm

c) 's

10- She is Mona.

a) Mess

b) Miss

c) 'm

(2) Look and match:



Hello

boy

girl

Goodbye

Miss Mona



3- Odd one out:

حدد المختلف

- | | | | |
|----|------|-------|---------|
| 1- | H | g | M |
| 2- | Mona | Amira | Youssef |
| 3- | boy | girl | bee |

4 - Unscramble and write.

رتب

1 } name - What - is - your?



.....

2 } bye - Good



.....

3 } 'm - I - Youssef.



.....

4 } Mona - Hello - I'm - Miss.



.....

5 - Look and write:

أنظر وأكتب



1 }



3 }



2 }



4 }

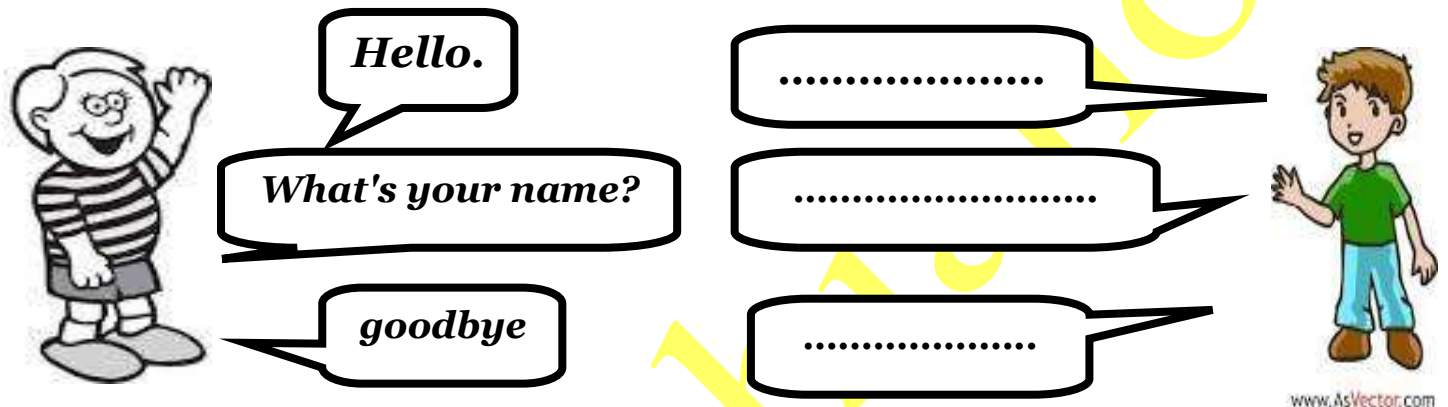
6 - Write in capital letters :

أكتب الحروف كبيرة

1 } hello	3 } boy
2 } goodbye	4 } girl

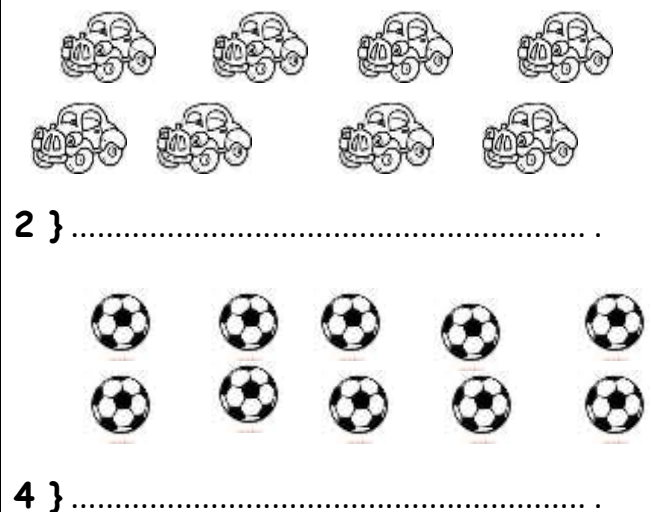
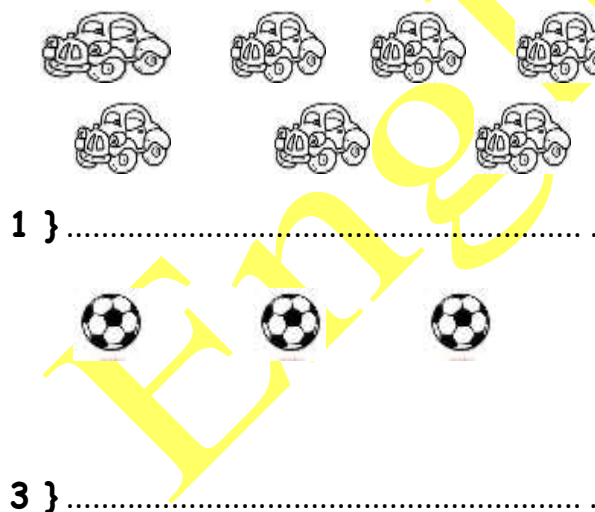
7 - Complete:

أكمل



8 - Count and write :

عد وأكتب



Unit 1

Hello

Learn sounds with Busy Bee

Word Time



وقت الكلمات

A- Listen and Point:




bag

حقيبة ،
شنطة



book

كتاب



blue

أزرق



bee

نحلة



bus

أتوبيس

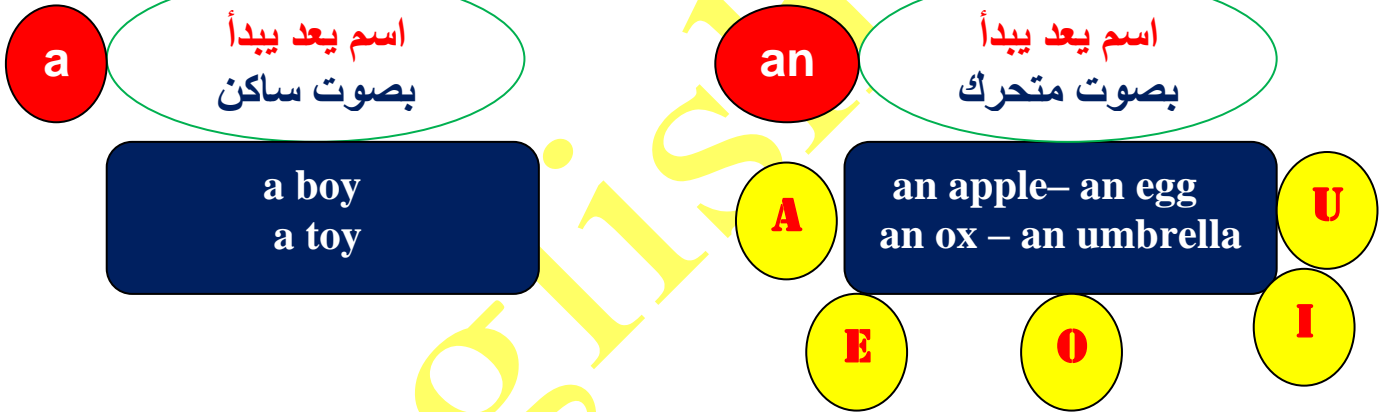
للسؤال عن الشيء المفرد نقول ؟

What is this ?	ما اسم هذا الشيء؟
وتكون الإجابة :	

It is a	نكتب اسم شيء يُعد يبدأ بصوت ساكن
It is a	نكتب اسم شيء يُعد يبدأ بصوت متحرك

Note

- يضاف (a / an) قبل الأسماء المفرد المحدودة.



5 - Look and write:

أنظر وأكتب



What is this?
It's a bee.



What is this?
It's blue.



حقيبة

bag



كتاب

book



أزرق

blue



أتوبيس



نحلة

bus


bee

للموهوبين



Paint


لون وتعلم



banana

موزة

bird



طائر



bear

دب

bed



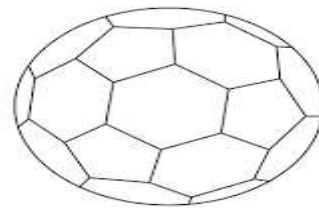
سرير




brush

فرشاة

ball



كرة



Exercises

1- Point to / Identify the object:

أشـر إـلـي / حـدد الشـيـء

1 - bag



2 - book.



3 - bee



4 - bus



5 - blue



(2) Look and match:

bag



bus




bee



blue



book



3- Odd one out:

حدد المختلف

1-

S

K

a

2-

bus

boy

bag

3-

Mona

book

Amira

4-

Amira

Hany

Hana

4 - Unscramble and write.

رتب

1 } bus - It - is - a



.....

2 } bye - Good



.....

3 } is - This - bee - a.



.....

4 } Youssef - Hello - I'm.



.....

5 - Look and write:

أنظر وأكتب



1 }



2 }



3 }



4 }

6- Mark (☒) the correct answer

1- This is a bus.




Yes

No

()

()

2- It's blue.



()

()

3- This is a bee.



()

()

7 - Unscramble and write:

رتب وأكتب



oobk

1 }



lbue

3 }



usb

2 }






gab

4 }

8 - Circle the beginning sound:

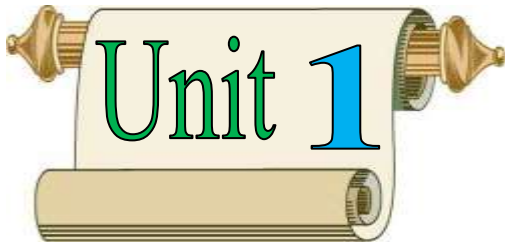
ارسم دائرة حول الحرف الذي تبدأ به الكلمة

d		b		e	
b		c		b	

[9] copy the following:

Mr Muhammad Sobhy never says die.

.....



Action word Time

A. Listen , point and say:



1 - Open your book. التقط كتابك ، خذ كتابك.



2 - Close your book. أغلق كتابك. ، اقل كتابك



3 - Close your bag. أغلق حقيبتك. ، اقل شنطتك.

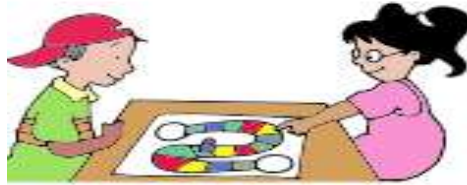


4 - Open your bag. افتح حقيبتك.



5 - Shakehands.

يصادف



6 - Play.

يلعب



7 - Sing.

يغني



افتح كتابك

Open your book



اغلق كتابك

Close your book



افتح حقيبتك

Open your bag.



أغلق حقيبتك

Close your bag.



يصفح



يلعب

Shakehands

Play



Exercises


1- Point to / Identify the object:

أشـر إـلـي / حـدد الشـيء

1 - Open your book



2 - Open your bag



3 - Close your book



4 - Close your bag



5 - Shakehands



(2) Look and match:

Shakehands

play

bee

bag

book



3- Odd one out:

حدد المختلف

1-

U

t

m

2-

bag

open

close

3-

shakehands

book

play

4-

bag

play

bag

4 - Unscramble and write.

رتب

1 } your - Open - bag .



.....

2 } book - Close - your .



.....

3 } your - Open - book.



.....

4 } bag - Close - your.



.....

5 - Look and write:

أنظر وأكتب



1 }



3 }



2 }



4 }

6- Mark ($\sqrt{\quad}$) the correct answer

1- Open your bag.



Yes () No ()

2- Close your book.



() ()

3- Shakehands.



() ()

7 - Unscramble and write:

رتب وأكتب



shhandsake

1 }



locse

2 }



lapy

3 }



neop

4 }

8 - Circle the beginning sound:

ارسم دائرة حول الحرف الذي تبدأ به الكلمة

d		O		h	
b		C		s	

[9] copy the following:

Have you ever met Mr Muhammad Sobhy?

.....

Remember

تذكر

The Book Characters

شخصيات الكتاب

					
Miss Mona	Hany	Hana	Youssef	Amira	Busy Bee
استاذة مني	هاني	هنا	يوسف	أميرة	النحلة النشيطة

Conversation Time

وقت المحادثة

1 - Hello. I'm Miss Mona.	أهلاً، أنا ميس مني.
2 - What's your name?	ما اسمك؟
3 - I'm Amira.	أنا أميرة

Word Time

وقت الكلمات

				
bag	book	blue	bee	bus
حقيبة	كتاب	أزرق	نحلة	أتوبيس

Action Words

كلمات الحركة

					
Open your book	Close your book	Open your bag	Close your bag	Shakehands	Play
افتح كتابك	اغلق كتابك	افتح حقيبتك	اغلق حقيبتك	يصافح	يلعب

Test

1- Point to / Identify the object:

أشـر إلي / حدد الشيـء

1 - Hana



2 - blue



3 - Close your book



2- Mark (☐) the correct answer

1- Open your book.



Yes

No

()

()

2- I'm Hana.



()

()

3- Shakehands



()

()

3- Count

٤:

1

.....

3

.....

5

6

.....

8

.....

10

(4) Look and match:

Shakehands Miss Mona bee bag book



5- Odd one out:

حدد الحرف المختلف

- | | | | |
|----|------|---------|------|
| 1- | W | h | P |
| 2- | Hana | Youssef | Hany |
| 3- | Open | Close | book |

6 - Unscramble and write:

رتب وأكتب



lbue

1 }



eeb

3 }



locse

2 }



ookb

4 }

[7] copy the following:

Mr Muhammad Sobhy is helpful.

.....