

# 2B

in English



William  
Shakespeare  
To be or not to be  
that is the question

إعداد مستر

صباحي

محمد



f Mr-Muhammad Sobhy

01129561610 01020940502



"نعبر الحياة وفي دواخلنا أولئك الذين غرسوا زهراً جميلاً في دربنا ، والذين منحونا العزم لتخطي الصعاب ، ونسير واثقي الخطا نشاطهم الإبداع حرفاً ولغة ، ونمنح الشوق والمحبة والتقدير لتلك الأرواح المتفانية التي ارتبط مصيرنا بمصيرهم "



من أجل هذا أعددت هذه المذكرة بهدف تأسيس تلاميذي لكي يسيروا علي الطريق الصحيح في دراسة اللغة الإنجليزية ، ولكي تصبح مادة اللغة الإنجليزية مادة مُحبة إليهم.

## إلي ولي الأمر :-

- ⊕ علم طفلك أن اللغة الإنجليزية تكتب من اليسار إلي اليمين .
- ⊕ أحرص علي تعويد طفلك علي الوضع الصحيح للكتابة والطريقة المثلي لمسك القلم، وأعطي له مكافأة عند الكتابة بخط جميل.
- ⊕ عود طفلك علي أن يكون كتابه نظيف وكشكوله جميل وعاقبه إذا قطع كتابه أو قبح منظر كشكوله.
- ⊕ أحرص علي حفظ طفلك للكلمات بنطقها الصحيح ، ولا تعطيه مكافأة إذا حفظ الكلمات بنطق غير صحيح.
- ⊕ عود طفلك علي مذاكرة الدرس وعمل الواجب بعد الحصة مباشرة وعوده أيضاً علي مراجعة ما ذاكره قبل المجيء إلي الدرس ، وأعلم أن طفلك إذا تربى علي النظام وتحمل المسؤولية وهو صغير فإنه سيكون منظم طيلة حياته والسبب هو أن والده أو والدته كانت تخصص له وقت وهو صغير لتعلمه كيف يكون منظم "فتحية لأم ربت طفلها علي النظام وتحمل المسؤولية ، فهي أم ينطبق عليها قول رسول الله صلي الله عليه وسلم " الجنة تحت أقدام الأمهات "
- ⊕ شجع طفلك علي كثرة طرح الأسئلة علي استاذة.
- ⊕ شجع طفلك علي أن يكون من المتفوقين دراسياً ، أطلب منه ان يكون في المركز الأول دائماً ، وتظاهر بالحزن أمامه إذا حصل علي أي مركز غير الأول.
- ⊕ أبعد طفلك علي أصدقاء السوء حتي لا يتلفظ بمثل ما ينطقون من بذيء القول.
- ⊕ أحرص علي التأكد من فهمه التام لمحتويات هذه المذكرة .
- ⊕ وختاماً :- أنت قدوة ومثل يحتذي به الطفل ويقلده في كل أفعاله ، اقواله ، تحركاته ، فأحرص علي أن يكتسب منك طفلك كل ما هو طيب وجميل.







Grade one – Back Up

**Starter****الحروف Alphabet**

• تتكون اللغة الإنجليزية من (٢٦) حرف ، ولكل حرف من هذه الحروف شكلين وهو ما نسميه :

١- الحروف الكبيرة Capital letters

٢- الحروف الصغيرة Small letters

**أولاً: Capital letters**

A	B	C	D	E	F	G	H
I	J	K	L	M	N	O	P
Q	R	S	T	U	V	W	X
Y	Z						

**ثانياً: Small letters**

a	b	c	d	e	f	g	h
i	j	k	l	m	n	o	p
q	r	s	t	u	v	w	x
y	z						

**وتنقسم هذه الحروف إلى**

\* **حروف متحركة** : هي الحروف التي ليس لها نطق ثابت بل تتغير طريقة نطقها من كلمة لأخرى لذا فهي متحركة ، وعدد هذه الحروف ٥ وهم (a, e, i, o, u) :-

\* **حروف ساكنة** : هي الحروف التي لها نطق ثابت ومعين ، وعددهم ٢١ حرف .

**Pronunciation rules****قواعد النطق**

لا أستطيع أن أدعي أنني سأسر لك بطريقة تجعلك تقرأ كل كلمات اللغة الإنجليزية دون أخطاء فاللغة الإنجليزية عزيزي الطالب تحتاج إلى الممارسة عن طريق سماع اللغة الإنجليزية سواء عن طريق الأفلام الأجنبية أو غيرها كما تحتاج إلى القراءة الشخصية المتواصلة للقصص أو الكتب الإنجليزية ولكني هنا سأعطيك بعض القواعد التي سوف تساعدك على قراءة ٩٠% من كلمات اللغة الإنجليزية قراءة صحيحة والباقي يتوقف على ممارستك للإنجليزية  
سأسرد هنا طريقة نطق الحروف الساكنة أما الحروف المتحركة فلها مكان آخر ومرحلة أخرى ودراسة متعمقة أثناء الدراسة بإذن الله





Letter		طريقة النطق	Examples
Capital	small		
A	a	ينطق تقريباً ألف أو فتحة ولكن له أيضا أكثر من نطق لأنه حرف متحرك	Apple , hand
B	b	ينطق كحرف الـ(ب) في اللغة العربية و يصاحب نطقه خروج دفعة هواء رقيقة من الفم	Book , club
C	c	له ثلاث حالات ١-ينطق (س) إذا جاء بعده حروف (I , E , Y) ٢-ينطق (ك) إذا جاء بعده كل الحروف ماعدا (I, e, y) ٣-ينطق (ش) إذا جاء بعده حرفين متحركين.	1-Cinema , cell, bicycle 2-Camera , car. 3-ocean , ancient
D	d	ينطق كحرف الـ(د) في اللغة العربية	Dog, door
E	e	ينطق تقريباً كسرة أو ياء ولكن له أيضا أكثر من نطق لأنه حرف متحرك	Eleven , see
F	f	ينطق كحرف الـ(ف) في اللغة العربية	Fish, wife
G	g	له حالتين ١-ينطق أحيانا كحرف الجيم المعطشة في اللغة العربية إذا جاء بعده حروف (I,e,y) ٢-ينطق كحرف الجيم العادية إذا جاء حرف عدا (I,e,y) بعده أي	1-giant , gem , gym. 2-green , Goal , egg
H	h	ينطق كحرف الـ(هـ أو ح ) في اللغة العربية	Hen , Hamza
I	i	له حالتين ١-ينطق i إذا جاء في أول الكلمة ٢-إذا جاء في منتصف الكلمة ينطق كسرة	1-Ice cream , Ideal, ill 2-cinema , circle
J	j	ينطق (دج) مع تعطيش الجيم	Jam , Jump ,jacket ,jeans , jeep



K	k	ينطق كحرف الـ(ك) في اللغة العربية	King, kite
L	l	ينطق كحرف الـ(ل) في اللغة العربية	Lion , like , land
M	m	ينطق كحرف الـ(م) في اللغة العربية	man, moon, map
N	n	ينطق كحرف الـ(ن) في اللغة العربية	nose, now, nod
O	o	له حالتان ينطق O ١- إذا جاء في أول الكلمة ٢- إذا جاء في منتصف الكلمة ينطق كالضمة أو كالواو في اللغة العربية	1-Open , on, Osama 2-Food , moon.
P	p	ينطق كحرف الـ(ب) في اللغة العربية ولكن يصاحب نطقه خروج دفعة هواء قوية من الفم	Pen , Push , Pond
Q	q	دائما ما يأتي بعده حرف u وينطقا معا (كُو)	Queen, quite, quiz, question
R	r	ينطق كحرف الـ(ر) في اللغة العربية	Rich , room , rice
S	s	١- ينطق (س) دائما ولكن ٢- إذا جاء قبل حرف s حرف متحرك وبعده حرف متحرك ينطق (z) ٣- إذا جاء حرف s بين حرفي ( < u u > أو < a u > ) ينطق جيم معطشة	1-snow , sky , sea ,respect 2-use, rose , visa ,desert 3-usual , treasure
T	t	ينطق كحرف الـ(ت) في اللغة العربية	Tea , tree , ten
U	u	له أكثر من نطق لأنه حرف متحرك فأحيانا ينطق (أه) وأحيانا أخري ينطق (يوو)	1- umbrella , uncle, under 2-unit , uniform , university
V	v	ينطق كحرف الـ(ف الثقيلة) في اللغة العربية	Video , drive , dive
W	w	ينطق كحرف الـ(و) في اللغة العربية	Wind , wolf , wig
X	x	ينطق (أكس)	Fox , xylophone , box
Y	y	ينطق كحرف الـ(ي) في اللغة العربية	Year , Yara , Yes, yard
Z	z	ينطق كحرف الـ(ز) في اللغة العربية	Zoo , Zebra , Zero



## الحروف المركبة

Letters	Like	Examples
Kh	خ	<u>K</u> halid , <u>K</u> hadiga, Khairy
Gh	غ	Ghada , Hurghada, Ghana
Gh	f	laugh, en <u>ough</u> , cou <u>gh</u>
ph	f	phone, photograph, elephant
ck	k	luck, duck, clock, back, chicken
Ch	k	character, chemistry
Ch	تش	Chair , chips , cheap, watch, catch
Sh	ش	shop, ship, fish, cash, shoes
Th	ذ	They , mother , weather , this
Th	ث	Three , thin , mouth , thief
sc	s	science, scientist, scene
a + (ll , lt, ld) / au/ oa	o	bald, salt, all, call, august, boat, coat
ea	e	beans, clean, beam, sea
ai	a	train, rain.
tion / tian / tien / cien	شن	action, education, nation, Egyptian. patient, impatient, ancient
sion	شن / جن	revision, mission, expression, tension
sure	جر	treasure, pleasure, measure
sure	شور	surely, sure
tial / cial	شل	partial, essential, special
ture	تشر	adventure, picture, culture, creature
aus/ous	اس	famous, gracious, precious





## أحرف تكتب ولا تتطق

Letters	When	Examples
h	إذا جاء في بداية الكلمة و سبقه حرف (w)	wheel, when, where...
k	إذا جاء في بداية الكلمة و تبعه حرف (n)	know, knock, knife....
p	إذا جاء في بداية الكلمة و تبعه حرف (s)	psychology, psychiatry..
ue	إذا جاء في نهاية الكلمة	mosque, dialogue....
w	إذا جاء في بداية الكلمة و تبعه حرف (r)	write, wrong, wrist....
e	إذا جاء في نهاية الكلمة أو تبعه حرف (u)	nice, like, fine, Europe
b	إذا جاء في نهاية الكلمة و سبقه حرف (m)	climb, tomb,
l	إذا سبقه (ou)	could, should, would

2 B

مذكرات

في منهج Starship

موجودة بمركز وسنتر "الريادة" الشارع المواجه لبيتزا اسكندرية بجوار  
سنتر العجمي بالقومية

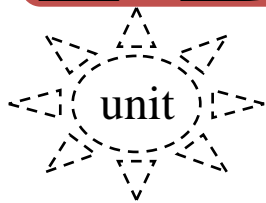
أو يمكنك الإتصال بي شخصياً علي هذا الرقم :

01129561610

All the best


Mr. Muhammad Sobhy





unit

# Stella's Birthday Bash



1

## حفلة عيد ميلاد ستلا

المفردات الهامة Key vocabulary

Lessons 1

عيد ميلاد



**birthday**

حفلة (كلمة عامية)



**Bash**

حفلة (كلمة فصحي)



**Party**

تورتة



**cake**

سعيد



**happy**

بالونات



**balloons**

جيلي



**jello**

بطاقة دعوة



**card**

هدية



**present**



## Grammar Points

## أدوات النكرة

**A****An**١- تأتي قبل الاسم المفرد الذي يعد والذي  
يبدأ بحرف ساكن :-

a pen - a car

١- تأتي قبل الاسم المفرد الذي يعد والذي  
يبدأ بحرف متحرك وهم ( A / E / O / I / U ) :-  
an apple - an eggWrite the words in the correct box:-

**a**

.....

.....

.....

.....

.....

.....

**an**

.....

.....

.....

.....

.....

.....

Write a or an then match :-

1- What's this ? It's.....bag.

2- What's this? It's.....apple.

3- What's this ? It's..... .book.





## Exercises

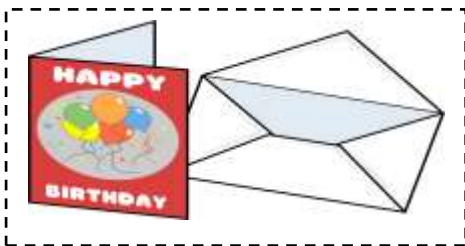
1 - Match:

وصل :

1. cake.

2. balloons.

3. Party.

2- Supply

c....ard

....ash

j...llo

3- Underline

1- I like .....

( cake - happy - eat)

2- It's a birthday .....

( bash - sleep - pash )

3- ..... birthday.

( Sad - Happy - Bad)

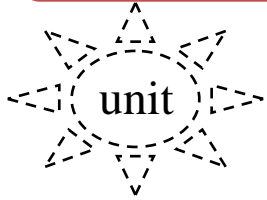
4- I like .....

( jello - happy - write)

5- Happy .....

( birthday - Thanks - Okay)





# Stella's Birthday Bash



حفلة عيد ميلاد ستلا

Key vocabulary المفردات الهامة

Lessons 2

يأتي حرف الجر On قبل أيام الأسبوع



**Saturday**



**Sunday**



**Monday**



**Thuesday**



**Wednesday**



**Thursday**



**Friday**

**Study**

On my birthday	في يوم عيد ميلادي
Today is my birthday.	اليوم هو عيد ميلادي
It's fun.	أنه ممتع
My friends are with me.	اصدقائي معي
We have a wonderful time.	سوف نقضي وقت ممتع



# Grammar Points

## ضمائر الفاعل

★ الضمير pronoun : هو كلمة تحل محل الاسم وينقسم إلى أنواع منها :-

أولاً : ضمائر الفاعل

وهي ضمائر شخصية تحل محل الفاعل أي تأتي في بداية الجملة (قبل الفعل) وهي :-

I	أنا
He	هو
She	هي
It	هو / هي لغير العاقل
We	نحن
You	أنت / أنتم
They	هم / هن

## Verb to be يكون


في الإثبات	في النفي
I <b>am = 'm</b> + صفة أو اسم	I <b>am not</b> + صفة أو اسم
He	He
She <b>is = 's</b> + صفة أو اسم	She <b>is not = isn't</b> + صفة أو اسم
It يكون	It ليس
We	We
You <b>are = 're</b> + صفة أو اسم	You <b>are not = aren't</b> + صفة أو اسم
They يكونوا	They

## ضمائر الإشارة "وهي :-

للمفرد	للمجمع
This (is) هذا للقريب	These (are) هؤلاء للقريب
That (is) ذاك للبعيد	Those (are) أولئك للبعيد



He is a boy.



It is a dog.



They are balloons.

\*\*\*\*\*





## Exercises

**1- Re- arrange:-**1- It's - present - a . .....2- pen - It's - a . .....3- book - It's - a . .....4- a - card - It's . .....5- pencil - a - It's . .....6- balloons - are - These . .....7- is - birthday - my - Today . .....8- on - Monday - is - It . .....**2- Underline**

1- ..... my presents.

( This - These - That )

2- My birthday is ..... Sunday .

( in - on - at )

3- ..... birthday.

( Sad - Happy - Bad )

4- It's .....

( card - a card - cards )

5- It's .....

( fun - fans - fans )

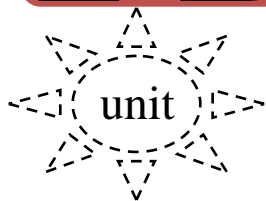
6- My friends ..... with me .

( is - are - am )


7- We ..... a wonderful time .

( has - have - am )





# Stella's Birthday Bash



حفلة عيد ميلاد ستلا

Key vocabulary المفردات الهامة

Lessons 3

In شهور السنة

January	يناير	July	يوليو
February	فبراير	August	أغسطس
March	مارس	September	سبتمبر
April	إبريل	October	أكتوبر
May	مايو	November	نوفمبر
June	يونيه	December	ديسمبر

## Study

When is your birthday?	متي عيد ميلادك؟
My birthday is in August.	عيدي ميلادي في شهر اغسطس
This is for you .	هذه لك.
You are welcome.	علي الرحب والسعة
Open it.	افتحها.



## Grammar Points

كيف نجيب علي سؤال يبدأ بفعل مساعد أو ناقص؟


للإجابة علي سؤال يبدأ بأي فعل مساعد أو ناقص :-

is / are /do / does /	الأفعال المساعدة
Can / will	الأفعال الناقصة

نتبع القاعدة التالية :-

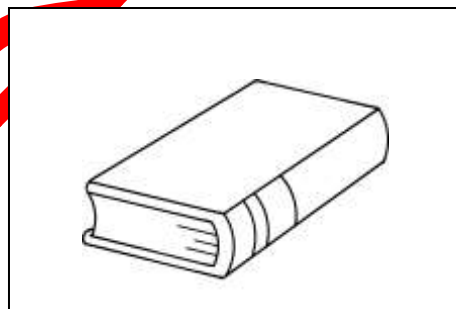
فعل مساعد أو ناقص + فاعل, Yes.

not. + فعل مساعد أو ناقص + فاعل, No.



Is this popcorn ?

Yes, it is.



Is this a pen ?

No, it isn't.



لاحظ بقي

## What / ماذا

What is this ? ما هذا ؟ ما هذه ؟

\* اسم مفرد يعد يبدأ بحرف ساكن + It is a

\* اسم مفرد يعد يبدأ بحرف متحرك + It is an







What is this ?

It is an ant.



What is this ?

It is a cat.



What are these ? ما هؤلاء؟

\* They are + اسم جمع



What are these ?

They are bananas.



يا شمس الأكوان ابتسمي واقتربي من كفي اقتربي

لأداعبك والاعبك لاناغي أضواء الشهب

يا شمسًا لا تدري ما اسمي لا تدري من أين طموحي؟

تتعجب من أضواء الخير المشرق في داخل روحي!



## Exercises

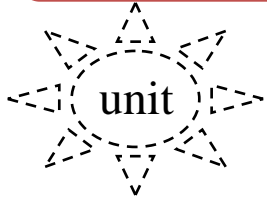
**1-Re- arrange:-**

- 1- When - birthday- is - your - ? . .....
- 2- birthday - My - August - is - in . .....
- 3- for - is - This - you . .....|.....
- 4- 're - welcome - You . .....
- 5- is - present - It . .....

**2- Underline**

- 1- Is ..... Monday?  
( cold - today - she )
- 2- ..... is she?  
( Where - What - Who )
- 3- My birthday is ..... Wednesday.  
( on - at - in )
- 4- ..... today Sunday?  
( Is - Am - Are )
- 5- This ..... for you.  
( am - are - is )
- 6- ..... birthday.  
( Sad - Happy - Bad )
- 7- You're ..... Open it.  
( welcome - eating - write )
- 8- Happy birthday. ....  
( Sorry - Thanks - Okay )
- 9- This is ..... you ,Mona.  
( four - for - far )





unit

# Stella's Birthday Bash



1

## حفلة عيد ميلاد ستلا

المفردات الهامة Key vocabulary


Lessons 4

قلم جاف



Pen

قبعة



hat

قلم رصاص



Pencil

طائر



bird

يخبز تورتة



Bake a cake

يغني




sing

حلوى



candy

قطار



train

## Study

What is your name?

ما هو اسمك؟

My name is Mr. Muhammad Sobhy.

اسمي مستر محمد صبحي

How are you?

كيف حالك؟

I'm fine. Thanks.

أنا بخير. شكراً

How old are you ?

كم عمرك؟

I'm seven years old.

عندي ٧ سنوات



## Exercises

**1-Re- arrange:-**

- 1- your - What's - name ? .....
- 2- are - How - old - you ? .....
- 3- are - How - you ? .....
- 4- seven - You - are . .....
- 5- hat - It's - a birthday - hat .....

**2-Answer:-**

- 1- How old are you? .....
- 2- How are you? .....
- 3- What's your name? .....
- 4- When is your birthday party? .....

**3- Underline**

- 1- How ..... are you?  
( cold - old - sad )
- 2- I'm ..... Thanks.  
( fan - fine - find )
- 3- My ..... is Stella.  
( old - age - name )
- 4- When ..... your birthday party?  
( Is - Am - Are )





# Test 1

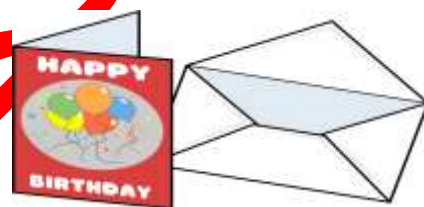
## 1 - Match:

1. card.

2. balloons.

3. Jello.

وصل :



## 2- Supply



S....nday

....ash

.....at

## 3- Underline

1- How old ..... she?  
( are - is - am )

2- It's a birthday .....  
( bash - sleep - pash )

3- My birthday is ..... Monday.  
( in - on - at )

5- Happy .....  
( birthday - Thanks - Okay )



**4-Re- arrange:-**

- 1- are - How - old - you ? .....
- 2- are - How - you ? .....
- 3- seven - You - are . .....
- 4- hat - It's - a birthday - hat .....

**5-Answer:-**

- 1- How old are you? .....
- 2- How are you? .....
- 3- When is your birthday party? .....

**2 B**

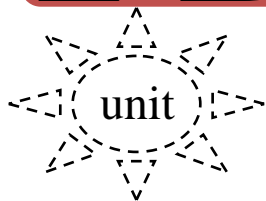
مذكرات

في منهج Starship


موجودة بمركز وسنتر "الريادة" الشارع المواجه لبيتزا اسكندرية بجوار  
سنتر العجمي بالقومية

أو يمكنك الإتصال بي شخصياً علي هذا الرقم :

**01129561610***All the best**Mr. Muhammad Sobhy*



# Good morning, world



صباح الخير أيها العالم

المفردات الهامة Key vocabulary

Lessons 1

صباح الخير

تحية بعد الظهر

مساء الخير



**Good morning**

**Good afternoon**

**Good evening**

هذا أنا مرة أخرى

مع السلامة

تحية قبل النوم



**Good night**

**It's me again.**



## Exercises

## 1- Complete the words:-



b.....



l.....



r.....







d.....



e.....

## 2- Answer the following questions:-

	
What's this ?	What's this ?
.....	.....
	
What's this ?	What's this ?
.....	.....

## 3- Re- arrange:-

1- is - It - bird - a ?2- are - How - you ?3- morning - Good -, Mom4- evening - Good -, Dad5- night - Good -, Mom6- bye - Good -, Dad

.....

.....

.....

.....

.....

.....

## 4- Supply the missing letters:-

Sat - rd - y

S - - day

M - - day

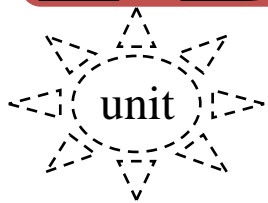
Tu - - day

W - d - esday


T - u - day

F - - day





# Good morning, world



صباح الخير أيها العالم

المفردات الهامة Key vocabulary

Lessons 2

كلب صغير



**puppy**

بطة



**duck**

نمر



**tiger**

قطعة صغيرة



**kitten**

غزالة




**deer**

حيوانات أليفة



**pets**

سلحفاة



**turtle**

عصفور كناري



**canary**

أرنب



**rabbit**





# Present simple

الاستفهام

**Does**

**Do**

نسأل بـ Do .  
نسأل بـ Does .

I – we - you - they

He – She - It

١- إذا كان فاعل الجملة

٢- إذا كان فاعل الجملة



Does she want a puppy?

**Yes, she does.**



Do you want fish?

**No, I don't.**

الاستفهام

**doesn't**

**don't**

ننفي بـ don't .  
ننفي بـ doesn't

I – we - you - they

He – She - It

١- إذا كان فاعل الجملة

٢- إذا كان فاعل الجملة

1- She doesn't want fish.

2- I don't like rice.



## Exercises

1 - Match:

1. pets.

2. deer.

3. tiger.

وصل :

2- Underline

1- ..... is a fish.

a) This      b) These      c) Those

2- It's ..... canary.

a) an      b) at      c) a

3- Yes, it .....

a) am      b) is      c) are

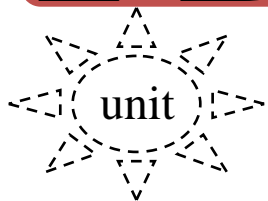
4- Is ..... a parrot ?

a) he      b) it      c) she


5- Tiger ..... a pet.

a) is      b) isn't      c) do





# Good morning, world



صباح الخير أيها العالم

Key vocabulary المفردات الهامة



## Conversation Time



Do you have pets?	هل عندك حيوانات أليفة؟
This is my puppy.	هذا هو كلبتي الصغير.
She likes people a lot.	هي تحب الناس كثيراً
She will like you, too.	هي سوف تحبك أيضاً
She's one year old.	هي عندها سنة واحدة.
Goodbye for now.	مع السلامة الآن
Nice to meet you.	سعدت بلقائك



## Exercises

1- Answer1- *Do you have pets?*

.....

2- *How old are you ?*

.....

3- *What is this ?*

.....

2- Underline

1- ..... you have any pets?

a) Is      b) Do      c) Does

2- This ..... my puppy.

a) is      b) are      c) do

3- ..... is one year old.

a) I      b) We      c) She

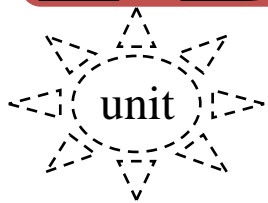
4- Nice to ..... You.

a) meat      b) meet      c) meeting


5- I ..... Mr. Muhammad Sobhy.

a) is      b) am      c) are

3-Re- arrange:-1- to - Nice - meet - you2- a lot - She - people - likes - a lot3-,too- She - like - will - you4- any - Do - any - pets - you- ?



# Good morning, world




صباح الخير أيها العالم

Key vocabulary المفردات الهامة

Lessons 4

البطن



tummy

منضدة




table

الناس



people

ساندوتش




Sandwich

لذيذ الطعم




delicious

سيء



bad

طبق



dish

وجبة خفيفة



snack

قالب ايس كريم



cupcake





# Study

How are you?	كيف حالك؟
Fine. Thank you.	بخير شكراً لك
What's wrong?	ما المشكلة ؟ / مما تشكو؟
I don't feel good.	أنا لا أشعر بالتحسن.
My tummy hurts.	بطني تؤلمني.
That's too bad	هذا أمر سيء.
Let's open the presents.	هيا بنا نفتح الهدايا.
Surprise	مفاجأة
Round	دائري الشكل

## Exercises

### 1- Answer

1- What's wrong?

.....

2- Is this a dish ?

.....

3- What is this ?

.....


### 2- Underline

1- I have a ..... table.

a) round      b) is      c) Does

2- My ..... Hurts.

a) Tom      b) Tummy      c) Tum



3- The deer is .....

- a) green      b) brown      c) purple

4- Fine, thank .....

- a) I      b) he      c) you

5- What ..... wrong?

- a) is      b) am      c) are

### **3-Re- arrange:-**

1- many - gifts - have - You.

2- is - The - round - table

3-surprise - This - a - is

4- hurts - My - tummy

تأكّد انكّ بعد خمس سنوات من الآن ..

ستكون كما أنت عليه الآن !

ولن يتحول شيء ما في حياتك

نحو الأفضل ما لم يتغير فيك

أمران :

- ماتقراه ! - ومن تصاحب .

**MR: Muhammad Sobhy**



# Test 2


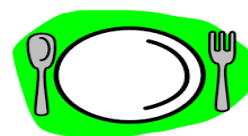
## 1 - Match:

1. snack.

2. dish

3. table.

وصل :



## 2- Supply



M.....rning

....eer

.....uck

## 3- Underline

1- How ..... she?

( are - is - am )

2- That is .....bad .

( to - two - too )

3- My tummy .....

( hurt - hurts - hurting )

5- She will ..... you , too .

( likes - like - liking )



**4-Re- arrange:-**1- cupcakes - These - are2- look - They - delicious3- presents - Let's - open - the4- Puppy - This - , Tilly - is - my**5-Answer:-**

1- What's wrong?

2- Do you have any pets?

3- How are you ?

2 B

مذكرات

في منهج Starship

موجودة بمركز وسنتر "الريادة" الشارع المواجه لبيتزا اسكندرية بجوار  
سنتر العجمي بالقومية


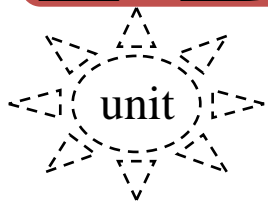
أو يمكنك الإتصال بي شخصياً علي هذا الرقم :

01129561610

All the best

Mr. Muhammad Sobhy





# Let's go to school




هيا نذهب إلى المدرسة



Key vocabulary المفردات الهامة

**Numbers**  
الأرقام

1 one	10 ten	9 nine	8 eight
2 two			7 seven
3 three			6 six
	4 four	5 five	

فأر	حفاش	نملة
		
rat	bat	ant





# Grammar points نقاط في الجرامر

## A. Listen and repeat.



How many **bags** are there ?

1 - There are **six** bags.

How many **books** are there?



2 - There are **eight** books.



How many **candles** are there?

3 - There are **six** candles.

How many **cars** are there?



4 - There are **five** cars.



How many **trees** are there?

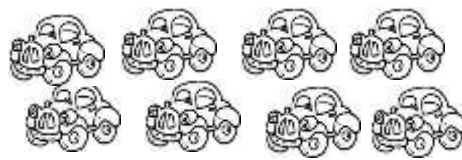
5 - There are **ten** trees.




## Exercises

1- How many ? Count and circle:-

Seven / six



eight / nine



five / seven

\*\*\*\*\*



two / three



four / five



four / three



one / two

\*\*\*\*\*

2- Supply

8

9

5

Eig.....t

Ni.....e

.....ive

3- Underline

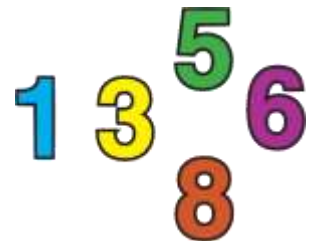
1- One and five is .....  
( five - six - seven ).


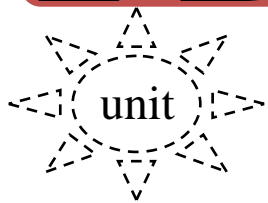
2- Four and five is .....  
( five - nine - seven )

3- ..... it a bat?  
( Are - Does - Is )

4- ..... is my favourite number .  
( jello - One- write )

5- Can you count .....?  
( birthday - numbers - Okay )





# Let's go to school

هيا نذهب إلى المدرسة

Lessons 2

المفردات الهامة Key vocabulary

20  
twenty

19  
nineteen

18  
eighteen

11  
eleven

12  
twelve

**Numbers**

الأرقام

17  
seventeen

13  
thirteen

14  
fourteen

15  
fifteen

16  
sixteen

طاسة



pan

طاقية



cap

قف في صف



line



## Exercises


1 - Match:

وصل :

1. fourteen .

2. eleven

3. twelve.

2- Supply

Fi....teen

Twent...

Eig...teen

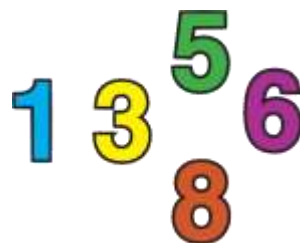
3- Underline

1- *eight and five is* .....  
 ( *four - twelve - thirteen* ).

2- *Fourteen and five is* .....  
 ( *fifteen - twenty - nineteen* )

3- How many ..... are there ?  
 ( bat - bats - a bat )

5- How ..... Rats are there?  
 ( much - old- many )



**4-Re- arrange:-**1- cupcakes - These - are - nineteen2- have - I - cats - twelve3- many - cats - are - there - How - ?4- ants - Are - twenty - there - ?**5-Answer:-**

1- How many cats are there?

2- How many dogs are there?

12

14

2 B

مذكرات

في منهج Starship

موجودة بمركز وسنتر "الريادة" الشارع المواجه لبيتزا اسكندرية بجوار  
سنتر العجمي بالقومية

أو يمكنك الإتصال بي شخصياً علي هذا الرقم :

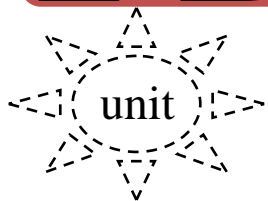
01129561610

All the best

Mr. Muhammad Sobhy







# Let's go to school

هيا نذهب إلى المدرسة



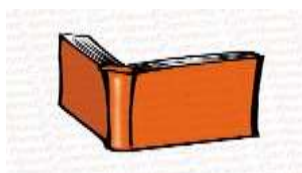
Key vocabulary المفردات الهامة

## Action Word Time

## وقت كلمات النشاط

A. Listen and repeat.

B. Listen and Point below.



1 - Open your book.

افتح كتابك.



2 - Close your book.

أغلق كتابك.



3 - Make a line.

قف في صف واحد.



4 - Take out your pencil.

أخرج قلمك الرصاص.





5 - Come and sing with us.

تعال و غني معنا



6- We do many things

نحن نفعل أشياء كثيرة



7- I love my school

أنا أحب مدرستي

الصلاة..

ليست هبوط للأرض وصعود منها.....

الصلاة هبوط احزاننا وصعود سعادتنا .

هي راحة لو استشعرناها .

فلا تتركوا الصلاة الصلاة

## Exercises

1 - Match:

وصل :

1. Open your book.
2. I love my school
3. Take out your pencil.

2- Underline

- 1- ..... a line.  
( close - open - make )
- 2- **Take** ..... your pencil.  
( out - of - at )
- 3- Come and ..... With us..  
( sings - singing - sing )
- 4- ..... Your book.  
( Open - Opens- Opening )

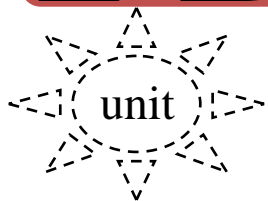
4-Re-arrange:-

- 1- your - ~~pencil~~ - out - Take

- 2- your - Close - book

- 3- make - We - line - a

- 4- many - We - do - things



# Let's go to school

هيا نذهب إلى المدرسة



Key vocabulary المفردات الهامة

## Action Word Time

## وقت كلمات النشاط

A. Listen and repeat.

B. Listen and Point below.



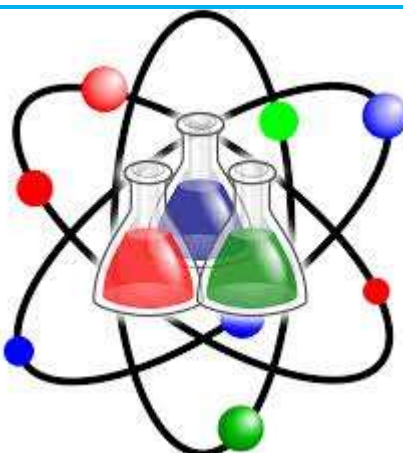
1 - My teacher is playing music.

استاذي يعزف  
الموسيقى



2 - My teacher wants us to sing.

استاذي يريدنا  
أن نغني



3 - My favourite subject is science.

مادتي المفضلة  
هي العلوم





4 - Art.

الرسم



5 - Music

الموسيقى



6- Do you like to sing?

هل تحب أن تغني ؟



7- draw a picture

يرسم صورة

كُن ذا أثر، وأسعد.. تسعد

What makes you different makes you beautiful.

ما يجعلك مختلفا يجعلك جميلا

*All the best*

*Mr. Muhammad Sobhy*



## Exercises

2- Underline

1- My teacher is ..... music.

( play- playing - plays ).

2- I ..... picture.

( listen - draw- play)

3- ..... You like to sing?

( Are - Do - Is)

4- My teacher ..... us to sing.

( want - wants- wanting)

4-Re- arrange:-1- cap - is - a - It2- to - sing - us - wants - teacher - My3- art - favourite - My - is - subject4- you - Do - like - sing - to - ?

لا تنم وتحلم بالنجاح فانه حلم لا يتحقق إلا بالجد والاجتهاد...

لا تنم وليس في رأسك علم ولا في كتابك معرفه ...

قم لا تنم واستعن بالله الذي تستمد منه كل قوتك ...

قم وانطلق في أفاق العلم واغتنم كل لحظه فالعمر ما هو إلا لحظات تنقضي.

ولا تنس انك بذلك تتقرب إلى الله وبالتفوق يرضى عنك.

**MR. Muhammad Sobhy**



# Test 3



## 1 - Match:

1. bat.

2. rat

3. pan.

وصل :



## 2- Supply



n.....mbers

c.....p

a....t

## 3- Underline

1- Make a .....

( pencil - book - line)

2- **Take** ..... your pencil.

( out - of - at)

3- ..... You like to sing?

( Are - Do - Is)

5- I ..... my school .

( loves - love - loving)



**4-Re- arrange:-**1- our - We - open - books2- like - to - Do - you - sing - ?3- wants- us - Our - to - sing - teacher - ?4- your - book - Close**5-Answer:-**

1- How many cats are there ?

2- Do you want to sing? نعم

3- Are there ten cats ? لا

12

2 B

مذكرات

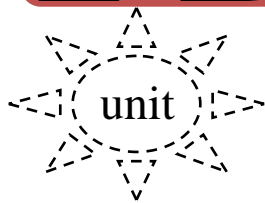
في منهج Starship

موجودة بمركز وسنتر "الريادة" الشارع المواجه لبيتزا اسكندرية بجوار  
سنتر العجمي بالقومية

أو يمكنك الإتصال بي شخصياً علي هذا الرقم :

01129561610

*All the best**Mr. Muhammad Sobhy*



unit

## Wonderful shapes and colors

4

## أشكال وألوان رائعة

Key vocabulary المفردات الهامة

Lessons 1

## Word Time



وقت الكلمات

## A- Listen and Point:




shapes

أشكال

square

مربع

circle



دائرة

Triangle

مثلث

Rectangle



مستطيل

heart

قلب

star



نجمة



## Grammar points



## نقاط في الجرامر

## A. Listen and repeat.



What shape is it ?

ما اسم هذا الشكل ؟

1 - It is a circle.

What shape is it ?



ما اسم هذا الشكل ؟

2 - It is a square.

## Exercises

1 - Match:

circle



square




star



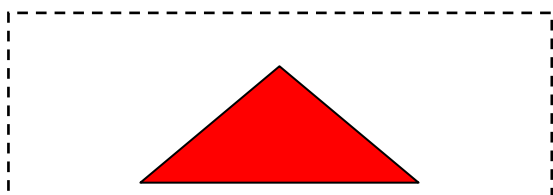
heart



2- Look and answer the questions :



1- What shape is it?	2- What shape is it?
.....	.....



3- What shape is it?	4- What shape is it?
.....	.....

إن مرت الأيام ولم تروني .  
 فهذه أعمالي فتذكروني .  
 وإن غبت يوما ولم تجدوني .  
 ففي قلبي حبكم فلا تنسوني .  
 وإن طال غيابي عنكم .  
 دون عودة أكون وقتها بحاجة .  
 للدعاء فادعوا لي .

*All the best*  
*Mr. Muhammad Sobhy*



## Wonderful shapes and colors

## أشكال وألوان رائعة

Lessons 2

Key vocabulary المفردات الهامة

سطح



roof

شوكة



fork

طبيب بيطري



vet

صدري



vest

فراشة




butterfly

منزل



house

شاحنة



van

مرجحة



A swing



# ملك من Whose

تسأل عن الملكية ولا بد أن يأتي بعدها اسم الشيء المملوك :

**Whose + اسم الشيء المملوك + is this?**

*It is*

Mine ملكي

His ملكه

Hers ملكها

Yours ملكك

theirs ملكهم



*Whose pen is this?*

*It is his.*



**Whose + اسم الشيء المملوك + are these?**

*They are*

Mine ملكي

His ملكه

Hers ملكها

Yours ملكك

theirs ملكهم



*Whose skirts are these?*

*They are mine.*



## Exercises


1 - Match:

: وصل

1. vest.

2. butterfly

3. house.

2- Supply

A s.....ing

f...rk

Roo.....

3- Underline

1- I wear a .....

( pencil - book - vest)

2- The ball is shaped like a .....

( circle - square - star)

3- I can see a ..... In the sky.

( star - swing - roof)



**4-Re- arrange:-**1- is - book - Whose - it - ?2- it - Is - a square ?3- shape - is - What - it - ?4- it - Do - like - ? - you**5-Answer:-**

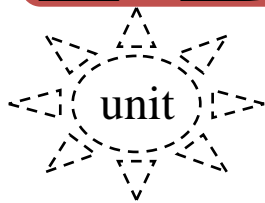
1- Is it a square ?

2- Whose book is this ? ملكي

3- Is it a swing ?

اللَّهُمَّ اغْفِرْ لَنَا مَا مَضَى وَأَصْلَحْ لَنَا مَا بَقِيَ ﴿١﴾  
 وَأَكْتُبْ لَنَا رِضَاكَ وَعَفْوَكَ وَالْجَنَّةَ ﴿٢﴾  
 اللَّهُمَّ نُورًا مِنْكَ يَغْبِرُنِي؛ فَيُنِيرُ مَا أَظْلَمَ فِيَّ وَأُعْتِمًا ۝٣

*All the best**Mr. Muhammad Sobhy*



unit

## Wonderful shapes and colors

4

## أشكال وألوان رائعة



Lessons 3

Key vocabulary المفردات الهامة


## Action Word Time

## وقت كلمات النشاط

A. Listen and repeat.

B. Listen and Point below.

1 - blue.



أزرق

2 - green



أخضر

3 - yellow.



أصفر

4 - red.



أحمر

5 - white




أبيض

6 - black



أسود






7- orange

برتقالي




8- pink

بمبي



9- brown

بني



10- purple

بنفسجي



11- grey

رمادي

## Grammar points نقاط في الجرامر

### A. Listen and repeat.



What color is this ?

ما لون هذا الشكل ؟

1 - It is red.





# What ما / ماذا

What is **He** doing ? ماذا يفعل ؟

She  
it

He  
She  
it

Is + فعل + ing.



What is he doing ?  
He is writing.



What is she doing?  
She is cutting the meat.

What are you doing ? ماذا تفعل ؟

I'm + فعل + ing.



What are you doing ?  
I'm playing the piano.





What are they doing ? ماذا تفعل ؟

They are + فعل + ing.



What are they doing ?  
They are going to school.

## Exercises

### 1 - Match:

black



purple



blue



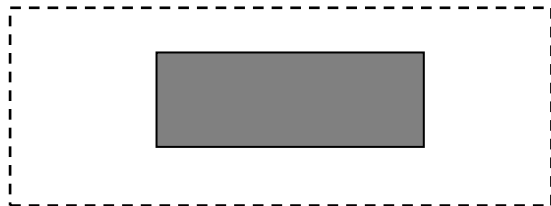
green



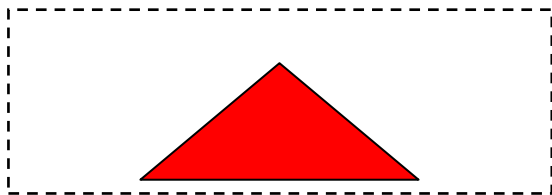
red



2- Look and answer the questions :



1- What color is it?	2- What color is it?
.....	.....



3- What color is it?	4- What color is it?
.....	.....

### 3-Re- arrange:-

1- are - you - What - ? - doing

2- drawing - is - She - picture - a

3- color - is - What - it - ?

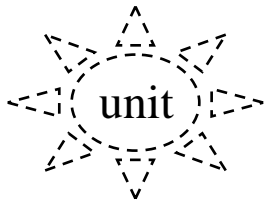
4- am - I - drawing

سامِحني حين أسجدُ لك وداخلي ينطقُ بألفِ حديث، حين أصلي ولا تكونُ صلاتي كما تُريد، حين أبكي  
على قضائِكَ رُغم إيماني به، واغفرْ لي إذا نفذَ صبري وضاقَ نفسي.  
#اللهم\_انى\_خرجت\_من\_حولي\_وقوتى  
#الى\_حولك\_وقوتك

*All the best*

*Mr. Muhammad Sobhy*





unit

## Wonderful shapes and colors

4

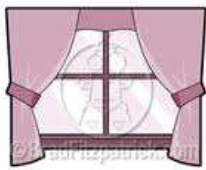
## أشكال وألوان رائعة



Lessons 4

Key vocabulary المفردات الهامة

شباك



window

هاديء



quiet

شجرة



tree

بقرة



cow

دراجة



bike

اقدام



feet

هواية



hobby

قارب



boat



## Study

I like to draw a picture.	أحب ان ارسم صورة
This is a picture of a house	هذه صورة لمنزل
The roof is a triangle.	السطح علي شكل مثلث
The windows are shaped like circle.	الشبابيك علي شكل دوائر
The whole picture is a triangle.	الصورة بالكامل علي شكل مثلث
Look at my picture	انظر الي صورتني.
It looks nice.	انها تبدو لطيفة
It's a blue butterfly.	أنها فراشة زرقاء
What is your hobby?	ما هي هوايتك؟
I like reading.	أحب القراءة

## Exercises

1- Look and answer the questions :



1- What color and shape is it?	2- What are you doing?
.....	.....





3- What is your favourite hobby?

4- What color is it?

## 2-Re- arrange:-

1- Play - Let's - garden - in - the

2- brown - a - cow - It's

3- It's - boat - blue - a

4- my - look - at - picture

5- hobby - is - ? - your - What

6- house - This - picture - of - is - a

7- It's - boat - blue - a

8- my - look - at - picture

كان يعلم انها حلم ليلة صيف ستنقضي تفاصيله مع خيوط الشمس

ارادها ابتسامة تحرر ما خلفه الرصاص في احشاء الامل

كان بها متعب لدرجة الهوس

كان كما شئتم ان تكتبو في باقي الاسطر .....

ومند ان عرفها لم تشرق الشمس ولم ينتهي الحلم .

*All the best*

*Mr. Muhammad Sobhy*



# Test 4

## 1 - Match:

وصل :


1. roof.

2. be quiet

3. a swing.



## 2- Supply



b...tterfly

t..iangle

v....n

## 3- Underline

1- The fork is ..... the table.

( in - on - of)

2- *Whose book* ..... this?

( is - are - am)

3- It is .....brown cow.

( a - an - at)

4- ..... It a square?

( are- am - is)






**4-Re- arrange:-**1- triangle - The - is - roof - a2- looks - It - nice3- red - It's - circle - a4- it - Do - like - ? - you**5-Answer:-**

1- Whose ball is this ?

2- What are you doing?

3- What color is it ?



2 B

مذكرات

في منهج Starship

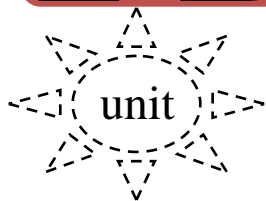
موجودة بمركز وسنتر "الريادة" الشارع المواجه لبيتزا اسكندرية بجوار  
سنتر العجمي بالقومية

أو يمكنك الإتصال بي شخصياً علي هذا الرقم :

01129561610

*All the best*  
*Mr. Muhammad Sobhy*





Welcome to my class

مرحبا بكم في فصلي



Key vocabulary المفردات الهامة



# Word Time



وقت الكلمات

A- Listen and Point:



girl

بنت



boy

ولد



garden

حديقة



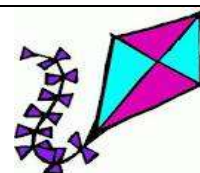
kitchen

مطبخ



key

مفتاح



kite

طائرة



A glove

قفاز




# Study

It's good to see you again.	من الجيد أن أراك مرة أخرى .
Welcome to my class.	مرحباً بك في فصلي .
Let me show you around.	دعني أتكلم معك .

## Exercises

### 1- Supply



....ey

k....te

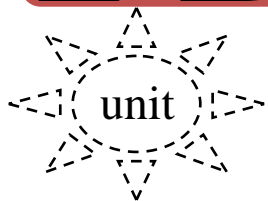
Gl....ve

### 2-Re- arrange:-

1- again - good - is - It - to - see - you2- class - my - to - Welcome3- around - you - Let - me - show4- your - Is - this - pen - ?

*All the best*  
*Mr. Muhammad Sobhy*





Welcome to my class

مرحبا بكم في فصلي



Key vocabulary المفردات الهامة

Lessons 2

# Word Time



وقت الكلمات

A- Listen and Point:



board

سبورة



poster

صورة كبيرة  
للحائط



Waste basket

سلة مهملات



desk

مكتب



chair

كرسي



globe

الكرة  
الأرضية





map

خريطة



eraser

استيكة



ruler

مسطرة



bag

حقيبة



flag

علم



class

فصل

All the best  
Mr. Muhammad Sobhy



## Exercises

1 - Match:

وصل :

1. map.

2. board

3. poster.

2- Supply

Fla.....

Cha....r

w.....basket

3- Underline

1- Welcome ..... My class.

( in - on - to )

2- We play in the .....

( garden - kitchen - kite )

3- We cook in the .....

( garden - kitchen - kite )

4- I like ..... Class.





( my- his - your)

### 4-Re- arrange:-

1- a - is - It - poster

2- is - There - glove - a

3- do - Yes - I

4- my - desk - is - This

### 5-Answer:-

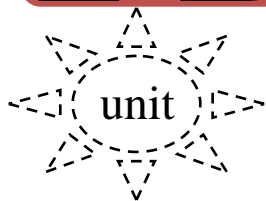
1- Whose desk is this ?

2- Do you like your class?

3- Do you have a globe in your class ?

All the best  
Mr. Muhammad Sobhy





Welcome to my class

مرحبا بكم في فصلي



Key vocabulary المفردات الهامة



Subjects المواد الدراسية

Arabic	عربي
English	إنجليزي
Maths	رياضيات
Religion	دين
Science	علوم
Social Studies	دراسات اجتماعية

## Grammar points نقاط في الجرامر

### A. Listen and repeat.

E

What is your favourite subject ?

ما هي مادتك المفضلة

1 - I like English.



## Exercises

1- Underline

- 1- I learn how to count in .....  
( Maths - Arabic - English)
- 2- I learn how to read ( a , b , c ) in .....  
( Maths - Arabic - English)
- 3- I learn Qur'an in .....  
( religion - Arabic - English)
- 4- I learn about maps in .....  
( religion - social studies - English)

2-Re- arrange:-

1- favourite - English - My - subject - is

.....

2- fun - is - English

.....

3- he - Does - ? - like - Arabic

.....

4- don't - I - science - much - like - very

.....

3-Answer:-

1- What is your favourite subject ?

.....

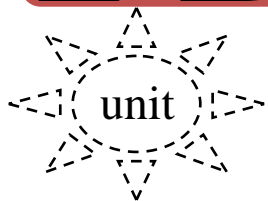
2- Do you like science ?

.....

3- Is English fun ?

.....





Welcome to my class


مرحباً بكم في فصلي



Key vocabulary المفردات الهامة



Study



This is my desk.	هذا مقعدي
It is my eraser.	هذه استيكتي
My teacher's desk is over there.	مكتب استاذي هناك
There is a globe on the desk.	يوجد كرة ارضية علي المكتب
There are other things , too.	توجد اشياء اخري ايضاً
study	يدرس
Learn about	يتعلم عن



## Exercises

**1- Underline**

- 1- We studies numbers in .....  
( Maths - Arabic - English)
- 2- We greet the ..... In the morning.  
( flag - cat - dog)
- 3- I wear a ..... in my hand.  
( flag - glove - English)
- 4- Welcome ..... my class.  
( at - to - in)

**2-Re- arrange:-**

- 1- my - eraser - It - is  
.....
- 2- desk - This - is - my  
.....
- 3- desk - desk - My - over - there - teacher's  
.....
- 4- is - a globe - desk - on - There - the  
.....

**3-Answer:-**

- 1- What is your favourite subject ?  
.....
- 2- Where is the globe ?  
.....
- 3- Do you have English posters in your class ?  
.....

*All the best*  
*Mr. Muhammad Sobhy*



# Test 5

## 1 - Match:

1. map.

2. board

3. flag.

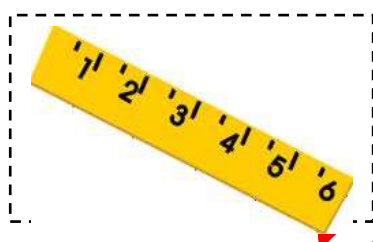
وصل :



World Map



## 2- Supply



Rule.....



Po....ter

## 3- Underline

1- It is good .....see you.

( in - on - to)

2- We cook in the .....

(garden - kitchen- waste basket)

3- It's ..... eraser.

( a - an - at)





4- Do you .....your class?  
( like- likes - liking)

### 4-Re- arrange:-

1- my -to - class - Welcome

2- you - Let - show - me - around

3- my - like - class - I

4- your - Is - ruler - ? - it

### 5-Answer:-

1- What is your favourite subject ?

2- Do you like Arabic?

3- Can you count to ten ?

**2 B**

مذكرات

في منهج Starship

موجودة بمركز وسنتر "الريادة" الشارع المواجه لبيتزا اسكندرية بجوار  
سنتر العجمي بالقومية

أو يمكنك الإتصال بي شخصياً علي هذا الرقم :

**01129561610**

*All the best*  
*Mr. Muhammad Sobhy*

