

www.exam-eg.com

الواقعة الأولى في تأسيس

١

PRIMA

تأسيس الطفل في الرياضيات

١ حفظ الأرقام من ١ إلى ١٠

جيداً

٢ عمل الدودة لتدريب الطفل على

العد بالترتيب

٣ العدد التالي ← اكتب الرقم ٥ واسأل  
من الطفل يكتب العدد التالي له

مثال

٥ ← ٦

٤ عد و اكتب ← ارسم عدد من الأشياء

و يقوم الطفل بالعد و كتابة الرقم

٥ الأكبر والأصغر

31 / / التاريخ

عنوان الدرس

PRIMA

# آلية الرقم المسموع

1

0

7

8

9

4

1

1

3

2

10

11

مناظرة

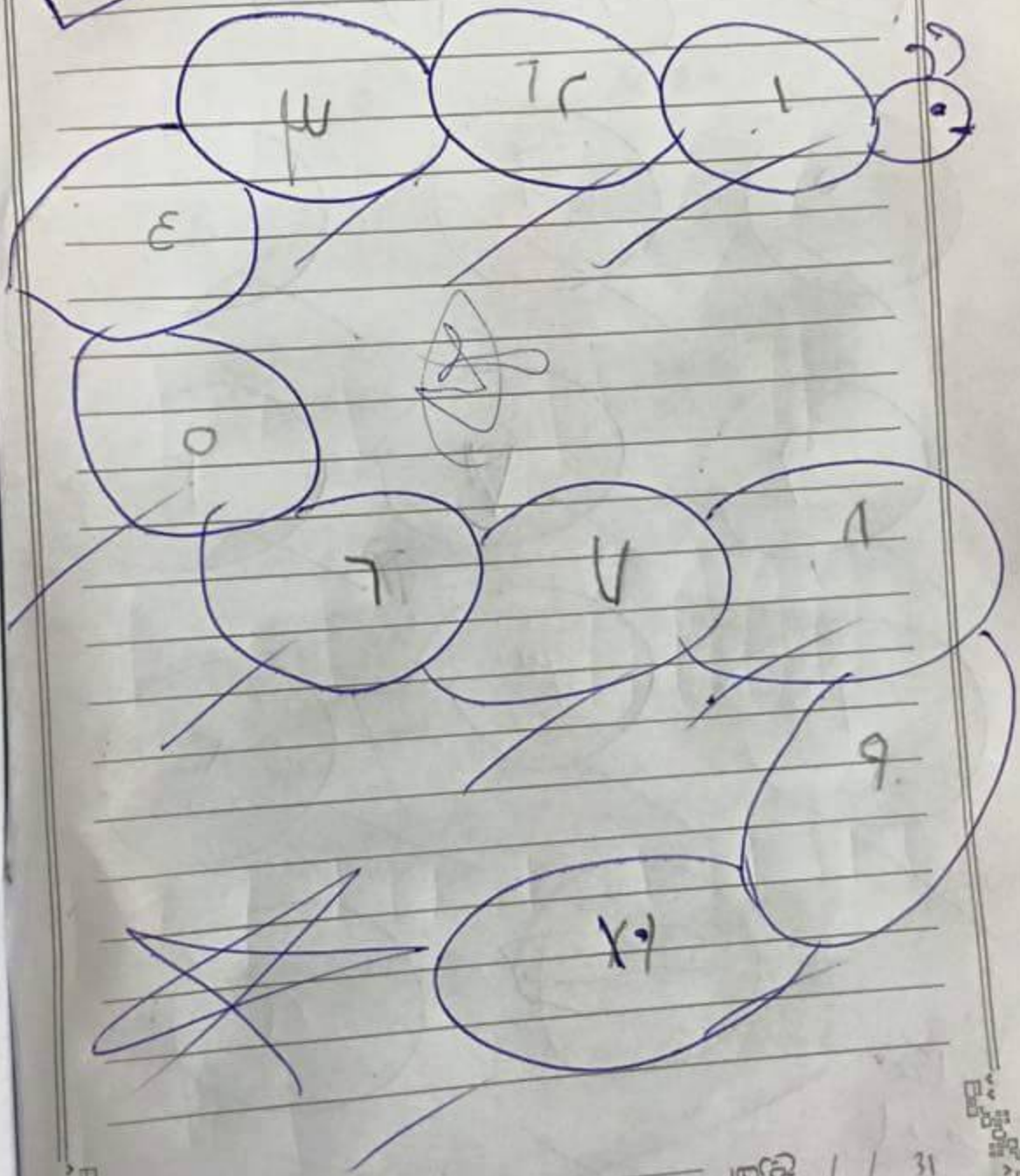
افضل

عنونى

التاريخ



3



التاريخ / / 31

عنوان الدرس

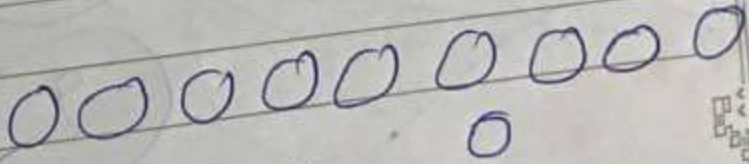

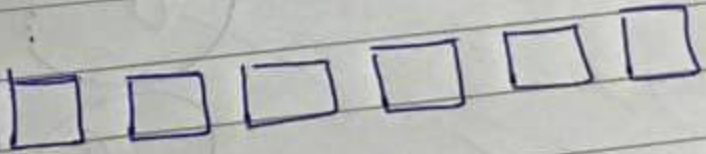



loop





٩

عروالت



عنون اللرس

11 / 11

Lap

□ → الأكبر والأصغر

لما نقول للطفل ان في سمكة

بتاكل الرقم الكبير

يعني لو ٥ < ٧ من الكبير

الطفل لو قال ⑦ يعني خلاص نفهمه

ان السمكة أكلت ال ⑦

٥ < ٧

٧ < ٥

لما في الخطوه دي بناخذ علامة

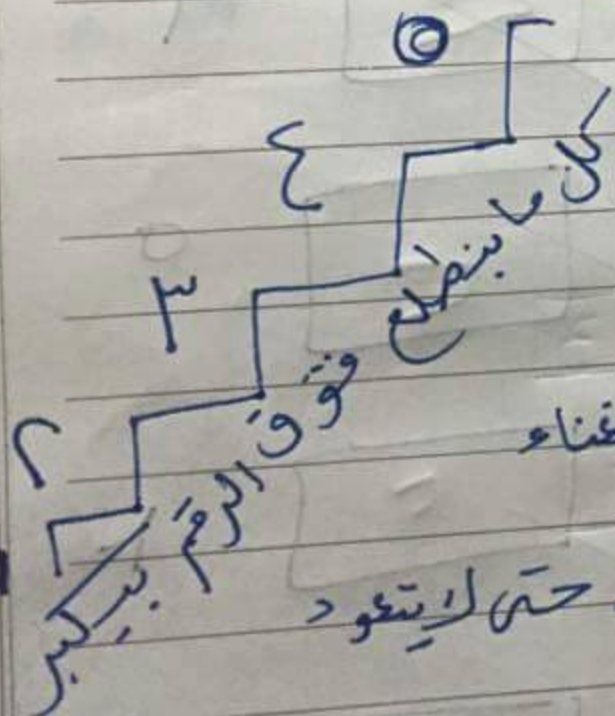
< بين منخلطش و > مع بعض



٨ &lt; ٦

حُيِّبَ نفرض ان الصَّغْلَ لغبط بين  
الصغير والكبير

أعرفت اذاى الفرق



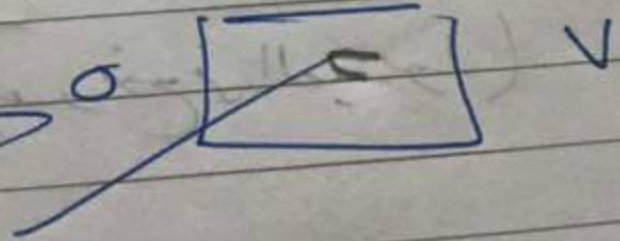

لابدون التدريب ثم الاستغناء

عند السلام بأسرع وقت حتى لا يتعود


الصَّغْلَ عليه (موضح في الفيديو)



## تدريبات



تدريبات



٤

PRIMA

لا بد من التدريب شقوى

ها حين اكبر وأتاك اركز بعني

على كلمت اكبر بصوت واضح

٥ وله ١ بعد الشقوى (التحريري)

٢ ٤ ٦

٩ ٥ ١٠

٥ ٨ ٢

٣ ٥ ٧

١ ٧ ٥

٤ ٢ ٦

٢ ٥ ٢

٤ ٥ ٥

عناية  
عنوان البريد الإلكتروني

١١/١٠/١٤٣١



## رتب تصاعدي

هنا نركز على التصاعدي  
هنا نأخذ التنازلي ولو تم خالص

صبي عندنا

١ ٢ ٣ ٤ ٥

تصاعدي يا بني أم لا؟

من الصغير إلى الكبير هنا صبي

أهذه رقم؟ الطفل يعرف العدد  
والأكبر من الدروس السابقة

PRIMA  
سوف يشير الى  
طبيب

(١) نكتب [١] ونشطب عليه  
من المسائل

(١) - (٣) - (٤) - (٥)

لو اتلغض الصل بين الصغير  
والكبير نستعمل السلام

او نستعمل الاحكام

موضح في اضع  
التاليف



۱۲۳۴۵۶۷۸۹۱۰۱۱۲۱۳۱۴۱۵۱۶۱۷۱۸۱۹۲۰

۱  
۲  
۳  
۴  
۵  
۶  
۷  
۸  
۹  
۱۰  
۱۱  
۱۲  
۱۳  
۱۴  
۱۵  
۱۶  
۱۷  
۱۸  
۱۹  
۲۰

صنا الواحد صغتن

و بعدین ۱۰ اکبر شوی

۲ اکبر شوی

۴ اکبر شوی

۱ تخن صوتی فی اکبر شوی

او ارفست و خلن الطفل یضعل

# رتبه تصاعديا

٧ ١ ٤ ٢ ٥ ١ ٤ ٦

٧	٦	٥	٤	٣
---	---	---	---	---

٥ ١ ١ ٤ ١ ٤ ٦ ١ ٣

			٣	٤	١
--	--	--	---	---	---



{ الجمع }

$$= ٢ + ٣$$

١١ اول حاجة ابد خالص عن  
الرسومات

$$X = ٥٥٥ + ٥٥$$

١٢ هو الصُفْل من السابق عارف  
الأصغر والأكبر

٢٠

PRIMA

١ استل الطفل ٢ + ٣ من هنا

اللبير ٢ وله ٣

منها يقول ٢ اقر له هنا خذ

٣ ونحضرها من هنا وتفضل عليها ٣

وافضل اردد هنا من تحت كأم ٣ ٣

صبي الطلع كأم على ابي ٢

بيبي ٣ من خن و ٢ على

ابي

٤ هنا بقي دور العدد التالي الى

خدناه قبل كذا

٥ ها بعد ٢ كأم

عنوان الدرس

PRIMA



٢

PRIMA

٥ ضروري جدا أخذ بالي  
انك ينجم الصوباع الى أنند

٥ ما بعد الثلاثت ٤

٥ آخر حاجة قولناها ٥

$$٥ = ٣ + ٢$$

↓  
على  
ايدى

↓  
الصغير

↓  
فراخه

↓  
الكبير

3

PRIMA

تدريبات

$$2 + 1 = 3$$

$$0 = 3 + 3$$

$$3 + 2 = 5$$

$$0 = 1 + 4$$

١٤ محوضة يتم التدريب في البداية

من ١ - ٥

١٥ انقصد أخى الكبير النمل

علشان يتلغبطش

$$4 + 1 = 5$$

$$6 = 3 + 3$$



⑤

$$\mu = 1 + \zeta$$

$$\tau = \zeta + \xi$$

$$\tau = 1 + 0$$

$$\xi = \zeta + \zeta$$

$$0 = \xi + 1$$

$$\xi = 1 + \mu$$

حسابی



و ١٥

PRIMA

١٥

$$= 2 + 2$$

$$= 1 + 3$$

$$= 2 + 3$$

$$= 1 + 2$$

$$= 2 + 2$$

$$= 1 + 1$$

$$= 2 + 2$$

$$= 1 + 3$$

$$= 2 + 0$$

$$= 1 + 0$$

$$= 2 + 3$$

$$= 1 + 2$$

$$= 2 + 2$$

$$= 1 + 2$$

عنوان الدرس

التاريخ / / ١٥

PRIMA