



C O N N E C T 1

كتاب الشرح و التدريبات

MR.SALAH ABDELSALAM

أنا لست أنافيس سوى نفسي. هدفى هو أن أحدى ذاتي، لأخسر حاجز أفضلي أءاء عئدى.

إسم الطالب /

الصف الأول الإبتدائى / الترم الثانى

الصف /

أ/صلاح عبدالسلام

إعداد

01282529896

م/



illustrations of com #1114858

بعض الاطلاخااa

بعض الحروف التي تكتب في الوسط (بين السطرين) .

a c e i m n o r s u v w x z

بعض الحروف التي تكتب لأعلى

b d f h k l t

بعض الحروف التي تكتب لأسفل

g j p q y

الحروف الكبيرة (capital letters) تكون دائماً لأعلى .

A B C D E F G H I J K L

M N O P Q R S T U

V W X Y Z

الإستفادّة القصوى من كراسة الواجب تكون بإتباع الطريقة السليمة في كتابة كل حرف

Aa Bb Cc Dd Ee Ff Gg

Hh Ii Jj Kk Ll Mm Nn Oo

Pp Qq Rr Ss Tt Uu Vv

Ww Xx Yy Zz

She's an engineer







UNIT 10

هي مهندسة

CONVERSATION TIME

VOCABULARY

المفردات اللغوية

					
He	She	is	teacher	vet	dentist
هو للعفرد العذكر	هي للعفرد العؤنث	يكون	معلم / معلمة	طبيب بيطري	طبيب أسنان

				
doctor	engineer	firefighter	police officer	hospital
طبيب بشري	مهندس / مهندسة	عامل مطافي	ضابط شرطة	مستشفى

LISTEN AND REPEAT:

إستمع وردد:

Oh look ! He's a firefighter.

أوه ، انظر . انه عامل مطافي

He's an engineer.

وهذا مهندس .

She's a vet.

هي طبيبه بيطرية

He's a dentist.

هو طبيب أسنان .

And she's a doctor.

وهي طبيبه بشريه (دكتوره).



كل الكلمات المذكورة بالأمثلة والملاحظات الصوتية ثم إضافتها في كراسة الواجب



ملاحظات لغوية و صوتية



① للحدث عن وظيفة شخص مذكر (الوظيفة + He's a)

② للحدث عن وظيفة شخص مؤنث (الوظيفة + she's a)

③ لا تنطق حرفي (gh) في كلمة (firefighter).

④ في كلمة (teacher) تنطق (تش).

⑤ في (officer) و (police) تنطق (س).

⑥ He is = He's She is = She's



LISTENING AND SPEAKING

Listen and point and say:

انظر وأشر وقُل.



① He's a police officer.

هو ضابط شرطة .



② She's an engineer.

هي مهندسة .



③ He is a vet.

هو طبيب بيطري .



④ She is a doctor.

هي طبيبة (دكتوره).



⑤ He is a firefighter.

هو عامل مطافي .



⑥ She is a teacher.

هي تكون معلمة .



/L/

PHONICS TIME



/e/



وقت الصوتيات

eggs	exit	engineer	ten	pen	hen
بيض	خروج	مهندس	عشرة	قلم جاف	دجاجة

lamp	leaf	lemon	lamb	look
لمبة	ورقة شجر	ليمون	خروف صغير	انظر

اذلا حظا ان الصوتية تم إضافتها في كراسة المراجعة.

LISTENING AND SPEAKING

للتحدث عما تريد أن تكونه نستخدم



I want to be a

Listen and point:

أنا أريد أن أكون

انظر وأشر.

① I want to be a soldier. أنا أريد أن أكون جندي.	② I want to be an engineer. أنا أريد أن أكون مهندسة.
③ I want to be a firefighter. أنا أريد أن أكون عامل مطافئ.	④ I want to be a doctor. أنا أريد أن أكون طبيبه.

a - an

ادوات النكرة

①

تأتي (an) قبل الإسم المفرد الذي يبدأ بمتحرك .

الحروف المتحركة هي (a , e , i , o , u) . والباقي ساكن

an ant - an egg - an engineer

②

تأتي (a) قبل الإسم المفرد الذي يبدأ بساكن .

a pen - a book - a pencil

Art : Making an identity card

عمل بطاقة قمارك

Write and draw. Then say

اكتب وارسم ثم قل

① My name is.....

اسمي يكون.....

② I live in.....

أنا أعيش في

③ I amyears old.

أنا عنديسنين.

④ I want to be a.....

أريد أن أكون



CONNECT WITH INDUSTRY

VOCABULARY

المفردات اللغوية

How things are made

كيف تُصنع الأشياء












T-shirt	cotton	fabric	bread	wheat	flour
قميص	قطن	قماش	خبز	قمح	دقيق

يتعلم الطالب كيف يقرأ هذه الكلمات ويحاول أن يعرف كيف تصنع هذه الأشياء .



① (sh) في كلمة (shirt) تنطق (ش) .

② حرف (h) في كلمة (wheat) لا ينطق.

	 cotton  fabric  T-shirt  القميص		 wheat  flour  bread  الخبز
1	A T-shirt is made of fabric.	1	Bread is made from flour.
	القميص مصنوع من القماش .		الخبز مصنوع من الدقيق .
2	Fabric is made from cotton.	2	Flour is made from Wheat.
	القماش مصنوع من القطن .		الدقيق مصنوع من القمح .

يتعلم الطالب كيف تصنع الأشياء ويعرف الفرق بين (made from) (made of)

نستخدمها عندما لا تتغير المادة المصنوع منها الشيء بشكل كلي.	made of	①
نستخدمها عندما تتغير المادة المصنوع منها الشيء بشكل كلي.	made from	②







تدريبات
على الوحدة

EXERCISES ON THE LESSON

1. look and write the missing letter :


انظر واكمل الحرف الناقص:


① 	② 	③ 	④ 
V _ t	d _ ctor	d _ ntist	sold _ er


2. Look and match :


انظر ووصل:

- engineer
- firefighter
- teacher
- police officer

a 


c 

b 

d 

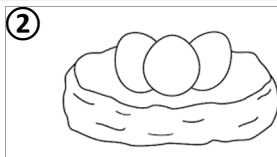
3. Look and circle :

انظر وارسم دائرة :



ten

bread




fabric

eggs



lamp

cotton



shirt

leaf

4. Unscramble and write :

أعد ترتيب الحروف واكتب :



toncot



adbre



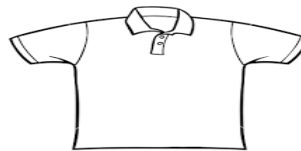
eatwh

5. Look and match :

انظر ووصل :

1. He's a firefighter.
2. I want to be a dentist.
3. He's a soldier.
4. T-shirt is made of fabric.

a



b



c



d



6. Read:

اقرأ :

flour

lamb

lemon

7. Copy the following sentence :

أعد كتابة الجملات الآتية بخط واضح وجيد :

Bread is made from flour.


.....

It's rainy

UNIT 11

الجم فطر

CONVERSATION TIME



VOCABULARY



المفردات اللغوية

rainy	windy	sunny	hot	cold	cloudy
مطر	ملئ بالرياح	شمس	حار	بارد	ملئ بالسحب

كلمات إضافية

It's	إنه	too	أيضا	like	يحب
today	اليوم	days	الأيام	umbrella	شمسية

LISTEN AND REPEAT:

إستمع وردد:

It's rainy today !

الجو ممطر اليوم !

I like rainy days !

أنا أحب الأيام الممطرة !

It's windy, too.



الجو ملئ بالرياح ، أيضا .

Whoa ! My umbrella !

واو ! شمسي !



كل كلمات المنهج اذلم جردة واذلا حطات السمعية ثم إضافتها في كراسة التاجي



ملاحظات

لوصف حالة الجو نستخدم (حالة الجو + It's).

It's sunny - It's cloudy - It's hot







الجو حار - الجو ملى بالغيوم - الجو مشمس



LISTENING AND SPEAKING

Listen and say:

انظر وقل.

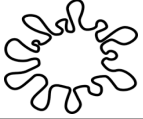
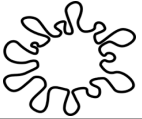
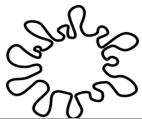
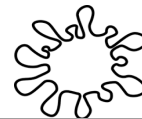
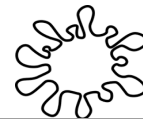
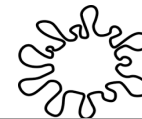
			
①	It's sunny. الجو مشمس .	②	It's cloudy. الجو ملى بالسحب .
			
③	It's rainy. الجو ممطر .	④	It's windy. الجو ملى بالرياح .
			
⑤	It's hot. الجو حار .	⑥	It's cold. الجو بارد .

CONNECT WITH ART

Mixing colors

لون

خلط الألوان

					
red	yellow	orange	blue	purple	green
أحمر	أصفر	برتقالي	أزرق	بنفسجي	أخضر

يتعلم الطالب كيف يمزج هذه الكلمات و يفسر في حياتنا و يحاول أن يشرح كيف تخلق الألوان .

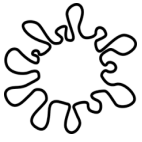
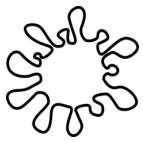

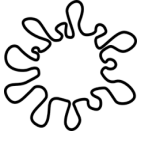
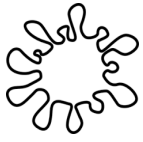
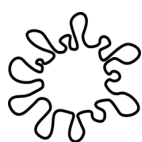

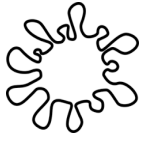
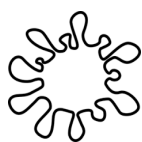


"عندما يخلط لونان من الألوان"



COLOR AND LEARN

لون وتعلم

1	What's red and yellow ?	Red and yellow make orange.
	 +  = 	عند خلط اللون الأحمر مع اللون الأصفر ينتج اللون البرتقالي .
	red + yellow = orange	الأحمر + الأصفر = برتقالي
2	What's yellow and blue ?	yellow and blue make green.
	 +  = 	عند خلط اللون الأصفر مع اللون الأزرق ينتج اللون الأخضر .
	yellow + blue = green	الأصفر + الأزرق = الأخضر
3	What's red and blue ?	Red and blue make purple.
	 +  = 	عند خلط اللون الأحمر مع اللون الأزرق ينتج اللون البنفسجي .
	red + blue = purple	الأحمر + الأزرق = البنفسجي

PHONICS TIME



/m/

وقت الصوتيات



/w/

windy	window	watch	moon	map	mom
ملئ بالرياح	شباك / نافذه	ساعة يد	قمر	خريطة	أم

يتعرف الطالب كيف ينطق حرف /m/ وحرف /w/

CONNECT WITH SCIENCE

sun	sky	rainbow	rain	cloud	colorful
شمس	سمااء	قوس قزح	مطر	سحابه	ملون

عندما نعلم السماء في وجود الشمس نرى قوس قزح مكون من سبع ألوان الطيف .

	+		=	
It's rainy.		It's sunny.		It's a rainbow. It's colorful.
الجوممطر		الجو مشمس		هذا قوس قزح . إنه ملون .

THE SEASONS

فصول السنة

Spring	Summer	Winter	Fall
الربيع	الصيف	الشتاء	الخريف

CONNECT WITH SCIENCE

IT'S WINTER IN EGYPT

كيف يكون الشتاء في مصر .

①



It's rainy in Alexandria.

الجو ممطر في الإسكندرية .

②



It's windy in Port said.

الجو ملئ بالرياح في بورسعيد .

③



It's cloudy in Cairo.

الجو ملئ بالسحب في القاهرة .

④




It's hot in Luxor.

الجو حار في الأقصر .

LISTEN TO THE STORY

①



A

Hello, Hana. What's this ?

أهلا يا هانا ، ما هذه الصورة ؟

B

It's a cloud.

إنها سحابة .

②



A

What's this? Is it a red pen ?

ما هذه الصورة ؟ هل هذا قلم أحمر ؟

B

No, it isn't !

لا ، ليست كذلك .

③



A

Is it a rainbow ?

هل هذا قوس قزح ؟

B

Yes, it is !

نعم ، هو كذلك .

④



A

Look ! It's a rainbow.

إنظري ! إنها رسمة قوس قزح .

B

Let's play outside !

هيا بنا نلعب بالخارج !







تدريبات
على الوحدة

EXERCISES ON THE LESSON



1. look and write the missing letter :


انظر واكمل الحرف الناقص :

① 	② 	③ 	④ 
r _ iny	w _ ndy	umbr _ lla	s _ nny

2. Look and match :





انظر ووصل :

- hot
- cold
- cloudy
- window






3. Look and circle :

انظر وارسم دائرة :

① 	② 	③ 	④ 
watch	cloudy	map	dad
window	moon	man	mom

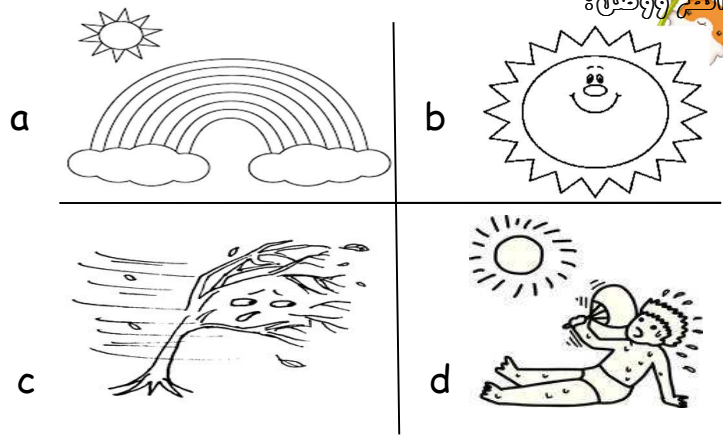
4. Unscramble and write :

أعد ترتيب الحروف واكتب :

① 	② 	③ 
edr	lowyel	ngeora

5. Look and match :

1. It's hot.
2. It's windy.
3. It's a rainbow.
4. It's sunny.



6. Read:

اقرأ :


spring

summer

winter

7. Look and match :

1. sun
2. sky
3. rain
4. cold



8. Copy the following sentence :

أعد كتابة الجملات الآتية بخط واضح وحيد :

It's winter in Egypt.

.....

It's cloudy in cairo.

.....

Let's go shopping





UNIT 12

دنيا نذهب للتسوق

VOCABULARY

CONVERSATION TIME

المفردات اللغوية

					
sweater	jacket	skirt	T-shirt	socks	pants
بلوفر	جاكيت	جيبه	تي شيرت	جوارب / شربات	بناطيل

				
shoes	zipper	white	yellow	orange
أحذية	سوسته	أبيض	أصفر	برتقال

LISTEN AND REPEAT:

إستمع وردد :



What's this ?

ما هذا ؟

It's a jacket.

إنه جاكيت .



What are these ?

ما هؤلاء ؟

They're socks.

إنهم شربات.

They're yellow.

لونهم أصفر.



ملاحظات

للسؤال عن شيء مفرد؟

What's this/that ?	ما هذا / ما هذه ؟	What's this?	ما هذا ؟
It's a.....	إنه	It's a zipper.	إنها سوسته .

للسؤال عن شيء جمع؟

What're these?	ما هؤلاء ؟	What're those ?	ما أولئك ؟
They're + اسم جمع	إنهم	They're + اسم جمع	إنهم

لاحظ هذه الاختصارات

What is = What's	It is = It's	What are = what're	They are = They're
------------------	--------------	--------------------	--------------------



LISTENING AND SPEAKING

Listen and say:

انظر وقول.



①

What is this ?
It's a T-shirt.

②

What are these ?
They're socks.



③

What is this ?
It's a jacket.

④



What are these ?
They're shoes.

PHONICS TIME

وقت الصوتيات

/v/

/i/



van

شاحنه



violin

آلة الكمان



vet

طبيب بيطرى



five

خمسة

يتمرن الطالب كيف ينطق صوت /v/ و صوت /i/



jump

يقفز



jacket

جاكت



jam

مربى



pajamas

بيجامه

LISTEN TO THE STORY

①



A

Let's put the clothes away.

هيا بنا نرتب الملابس .

B

Hany and Hana, please help.

يا هنا ، يا هاني من فضلك ساعديني .

②



A

Is this your skirt?

هل هذه جيبتك ؟

B

Yes, it is.

نعم

③



A

Are these your pants?

هل هذا بنطلونك ؟

B

yes, they are.

نعم

④



A

Is this my T-shirt ?

هل هذا قميصي ؟

B

No, it isn't. This is your T-shirt.

لا ، إنه قميصك .

What you wear in each season

ماذا تلبس في كل فصل ؟


①



I wear a jacket in winter.

أنا أرتدي جاكيت في الشتاء.

②



I wear a T-shirt in summer.

أنا أرتدي تي شيرت في الصيف .

تدريبات
على الوحدة

EXERCISES ON THE LESSON

1. look and write the missing letter :

انظر واكمل الحرف الناقص :

①



swe_ter

②



j_cket

③



Sk _ rt

④



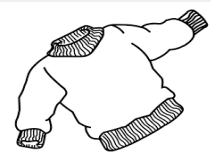
sh _ rt

2. Point to / identify the object :

أشـر إلى / حدد الشيـء

1.

socks



2.

pants



3.

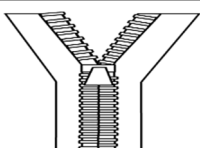
shoes



3. Unscramble and write :

أحد ترتيب الحروف واكتب :

①



perzip

②



amj

③



mpju

4. Look and match :

انظر ووصل:

1. pajamas

2. five

3. van

4. violin

a



b



c



d



5. Look and circle :

انظر وارسم دائرة:

①



②



③



④



vet

socks

jam

skirt

teacher

jacket

jump

five

6. Look and match :

انظر ووصل:

1. It's a jacket.

2. They are shoes.

3. It's a skirt.

4. They are socks.

a



b



c



d



7. Read:

اقرأ:

shoes

yellow

jump

8. Copy the following sentence :


أعد كتابة الجملات الآتية بخط واضح وحيد :

I wear shoes in winter.

I can see a rocket.

UNIT 13

أستطيع أن أرى صاروخ















CONVERSATION



Vocabulary

المفردات اللغوية

					
bus	bicycle	car	motorbike	truck	van
أتوبيس	دراجة	سيارة / عريية	موتوسيكل	شاحنه	سيارة مغلقة


					
train	yacht	rocket	astronaut	see	can
قطار	يخت / سفينه	صاروخ	رائد فضاء	يرى	يستطيع

يتعرف الطالب على وسائل المواصلات المختلفة

LISTEN AND REPEAT:

إستمع وردد :

- ① what can you see ? ماذا تستطيع أن ترى ؟
- ② I can see a bus . أنا أستطيع أن أرى أتوبيس .
- ③ I can see a truck and a bicycle.
أنا أستطيع أن أرى شاحنة و دراجة .
- ④ I can see two motorbikes.
أنا أستطيع أن أرى دراجتين هوائيه.



(الشيء الذي تراه + I can see)





للتعبير عما نرى نستخدم

PLAY TIME


cars - bus - bicycles - vans

Look, count and write:

انظر و حد ثم اكتب.

			
①	What can you see ? I can see.....	②	What can you see ? I can see.....
			
③	What can you see ? I can see.....	④	What can you see ? I can see.....

Let's be safe

		
stop !	Go!	Cross the road !
توقف	أمشي - تحرك	إعبر الطريق .

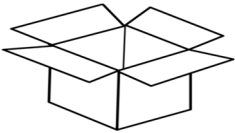
يتعلم الطالب بعض الأفعال الخاصة بقواعد الأمان في عبور الطريق.

PHONICS TIME

/x/

/y/

/z/




box

صندوق



six

سته



fox

ثعلب



yacht

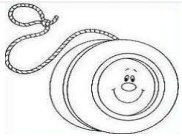
سفينة



yogurt

زبادي

يتمرن الطالب كيف ينطق صوت /y/ و صوت /x/ و صوت /z/



yo-yo

يويو



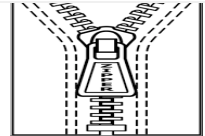
zebra

حمار وحشي



zoo

حديقة حيوان



zipper

سوسته

EXERCISES ON THE UNIT

تدريبات
على الوحدة

1. Unscramble and write :


أعد ترتيب الحروف واكتب :

①



usb

②



clebicy

③

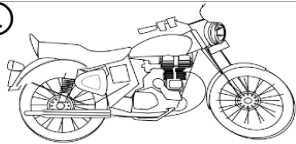


rca

2. Look and write the missing letter :


انظر واكمل الحرف الناقص:

①




m_torbike

②




tr_ck

③



v_n

④




tra_n

3. Point to / identify the object :

أشتر إلى / حدد الشيء

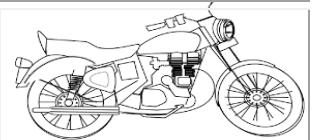


1.

yacht




2.

rocket



3.

astronaut



4. Look and match :

انظر ووصل:


1. yacht

2. yogurt

3. I can see a bus.

4. I can see two trains.

a



b



c



d



5. Look and circle :

انظر وارسم دائرة:

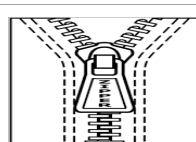
①



zoo

box


②



zipper

zebra


③



yo-yo

six

④



zebra

car

REVIEW 4

1. LOOK AND MATCH :

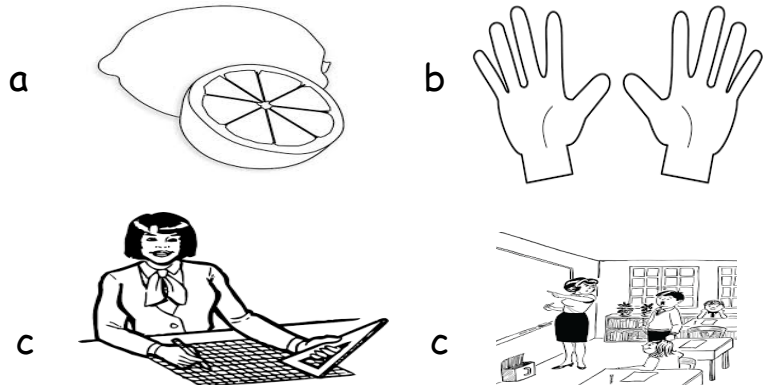
انظر ووصل:

1. teacher

2. engineer






3. ten

4. lemon






2. LOOK AND CIRCLE :

انظر وارسم دائرة:

① 	② 	③ 	④ 	⑤ 
wheat	dentist	doctor	sunny	door
bread	soldier	engineer	vet	window

3. UNSCRAMBLE AND WRITE :

أحد ترتيب الحروف وأكتب :

① 	② 	③ 
onmo	apm	chwat

4. POINT TO THE ODD LETTER:

أشـر إلى الحرف المختلف

U	V	v
W	X	x
y	X	y

5. LOOK AND MATCH :

1. It's a rainbow.
2. I want to be a vet.
3. He's an engineer.
4. It's winter in Egypt.

a




b



c



d



6. POINT TO / IDENTIFY THE OBJECT :

أشـر إلى / حدد الشـئ

1.	dentist			
2.	sun			
3.	cold			

7. LOOK AND CIRCLE :

انظر وارسم دائرة :

①	②	③	④	⑤
train	bus	vet	sock	bus
car	bike	rocket	bicycle	van

8. COPY THE FOLLOWING SENTENCE :


أعد كتابة الجـارـات الأتية بـخط واضح وجيد :

She helps people.

At the library


UNIT 14

في المكتبة




VOCABULARY

CONVERSATION TIME




المفردات اللغوية



book

كتاب




monkey

قرد




in

في




jungle

غابة



jellyfish

قنديل البحر



sea

بحر

كلمات إضافية

look

انظر

about

عن

yes

نعم

It's

إنه

animal

حيوان

lives

يعيش

LISTEN AND REPEAT:

إستمع وردد:

A: Look ! It's a book about animals.

انظر ! إنه كتاب عن الحيوانات .

B: Oh, that's a jellyfish. It lives in the sea.

أوه ! إنه قنديل البحر. إنه يعيش في البحر .

C: Look! A monkey !

انظر ! قرد !

D: Yes. It lives in the jungle.

نعم. إنه يعيش في الغابة .









كل كلمات المفردات الجديدة واللاحظات الصوتية تم إضافتها في كراسة الطالب



LISTENING AND SPEAKING

ANIMALS

الحيوانات







					
camel	snake	monkey	elephant	lion	jellyfish
جمل	ثعبان	قرد	فيل	أسد	قنديل البحر

تذكر أَدْوَانِ الذِّكْرَةِ الَّتِي سَبَقَ شَرَحَهَا فِي الْوَحْدَةِ الْعَاشِرَةِ .







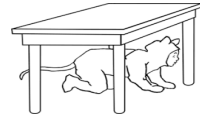
Listen and say:

انظر وقل.

			
①	It's a camel. إنه جمل .	②	It's a snake. إنه ثعبان .
			
③	It's a monkey. إنه قرد .	④	It's an elephant. إنه فيل .
			
⑤	It's a lion. إنه أسد .	⑥	It's a jellyfish. إنه قنديل البحر .

وقت الصوتيات

PHONICS TIME

				
ant	elephant	insect	octopus	under
نملة	فيل	حشره	أخطبوط	تحت










				
mat	on	nut	in	fox
سجاده	على	بندقه	في	ثعلب

يتمرن الطالب على الحروف القصيرة (a,e,I,o,u) (short vowels)

A OR AN

choose the correct article:

اختر الأداة المناسبة :


① 	② 	③ 
It's apple.	It's.....camel.	It's.....olive.
④ 	⑤ 	⑥ 
It's insect.	It's.....jellyfish.	It's.....octopus.
⑦ 	⑧ 	⑨ 
It'segg.	It's.....elephant.	It's.....umbrella.

CONNECT WITH SCIENCE

Where do animals live ?

أين تعيش الحيوانات ؟

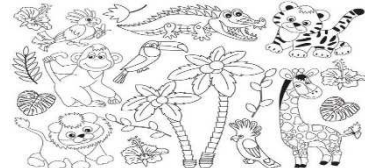
①



It's a parrot. It lives in the jungle.

إنه بغاء . إنه يعيش في الغابة .

②



It's a monkey. It lives in the jungle.

إنه قرد . إنه يعيش في الغابة .

③



It's a camel. It lives in the desert.

إنه جمل . إنه يعيش في الصحراء .

④



It's a fox. It lives in the desert.

إنه ثعلب . إنه يعيش في الصحراء .

⑤



It's a dolphin. It lives in the sea.

إنه دولفين . إنه يعيش في البحر .

⑥




It's an octopus. It lives in the sea.

إنه أخطبوط . إنه يعيش في البحر .

point, ask and answer

أشتر وإسأل واجيب .



①

What is it ?

It's a

②

Where does it live ?






It lives in the.....

It eats meats.

إنها تأكل لحمه .

It's eats plants.

إنها تأكل نباتات .



crocodile

lion

tiger

elephant

panda

giraffe

تمساح

أسد

نمر

فيل

باندا

زرافة







تدريبات
على الوحدة

EXERCISES ON THE UNIT



1. look and write the missing letter :

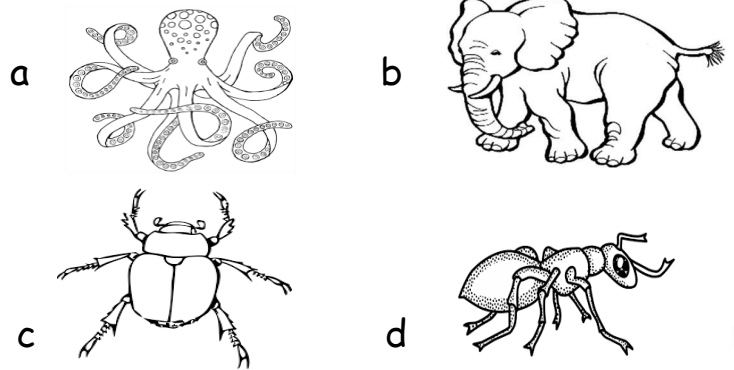
انظر واكمل الحرف الناقص :

① 	② 	③ 	④ 
m _ nkey	j _ ngle	j _ llyfish	se _

2. Look and match :

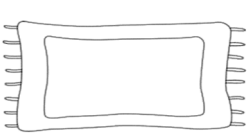



انظر ووصل :

1. ant
2. elephant
3. insect
4. octopus



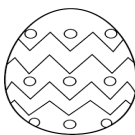


3. Look and circle :

انظر وارسم دائرة :

① 	② 	③ 	④ 
mat	net	box	apple
met	nut	fox	ant

4. Unscramble and write :


أعد ترتيب الحروف واكتب :

① 	② 	③ 
gge	ellaumbr	rotpar


5. Look and match :

1. It's an elephant.
2. It's a camel.
3. It's a lion.
4. It's a monkey.

a



b



c



d



6. Read:

اقرأ :

look


on

in

7. Look and match :

1. dolphin
2. snake
3. panda
4. jellyfish

a



b



c



d



8. Copy the following sentence :

أعد كتابة الجملتين الآتيتين بخط واضح وحيد :

The lion eats meat.

.....

The panda eats plants.

.....

At the market

UNIT 15

في السوق



CONVERSATION TIME



VOCABULARY

fruits

المفردات اللغوية

banana	apple	orange	mango	guava	date
موزه	تفاحه	برتقاله	مانجو	جوافه	بلح

				15	5
watermelon	fig	How much ?	pound	fifteen	five
بطيخ	تين	كم السعر ؟	جنيه	15	خمسه

LISTEN AND REPEAT:

إستمع وردد:

A: Look! This is a watermelon.

إنظر! هذا بطيخ!

B: How much is the watermelon?

كم ثمن البطيخ؟

C: It's fifteen pounds. إنه بخمسه عشر جنيه.

D: These are dates. هذا بلح.



كل كلمات المفردات المصغرة والملاحظات المصغرة تم إضافتها في كراسة التلاميذ



Phonics: Blending

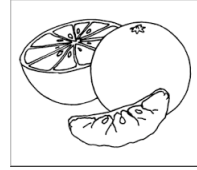
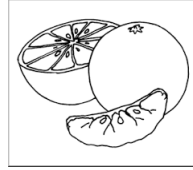
السؤال عن السعر " ما ثمن أو ما سعر ؟"

How much is + اسم مفرد ؟

How much are + اسم جمع ؟

It's (عدد) pound(s).

They're (عدد) pound(s).



How much is it?

How much are these?

It's five pounds.

They are ten pounds.







Choose the correct answer:

اختر الإجابة الصحيحة :

- ① It's an (guava - apple) .
- ② It's a (banana - orange) .
- ③ It's an (orange - fig) .
- ④ It (is - are) one pound.
- ⑤ They (is - are) two pounds.
- ⑥ The fig is two (pound - pounds) .
- ⑦ It's (one - five)pound
- ⑧ How (much - many) is it ?
- ⑨ How much is (it - they) ?
- ⑩ How much are (he - they) ?

Listening and speaking

Phonics : Syllables

					
banana	apple	carrot	eggplant	guava	cucumber
موزة	تفاحه	جزر	باذنجان	جوافه	خيار

يقسم الطالب على الكلمات وينسجها إلى مقاطع سواء مقطع واحد أو اثنين أو ثلاثة

learn numbers 11-20

11	12	13	14	15
eleven	twelve	thirteen	fourteen	fifteen
11	12	13	14	15




16	17	18	19	20
sixteen	seventeen	eighteen	nineteen	twenty
16	17	18	19	20

complete the following:

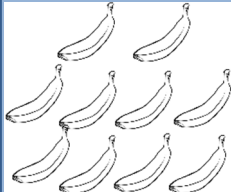


أكمل :

①	five + six =
②	seven + eight =
③	three + eleven =

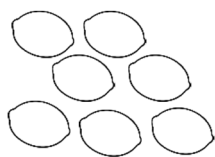


LEARN TO ADD

①		+		=	
	five		six		five plus six is eleven
	5		6		11

خمسة زائد ستة تعطينا احدى عشر

②		+		=	
	ten		four		ten plus four is fourteen
	10		4		14





عشره زائد اربعة تصبح اربع عشر

③		+		=	
	seven		eleven		seven plus eleven is eighteen
	7		11		18

سبعة زائد احدى عشر تصبح ثمانية عشر




Let's save money

هيا ندخر النقود




①		②	
	One pound		Five pounds
③		④	
	Ten pounds		Twenty pounds
	جنيه		خمسة جنيهات
	عشر جنيهات		عشرون جنيهاً

Let's count money

هيا نعد النقود

①		+		=	
	five		five		five plus five is ten
	5		5		10

خمسة جنيه زائد خمسة جنيه تساوي عشر جنيهات





②		-		=	
	twenty		ten		twenty minus ten is ten
	20		10		10

عشرين جنيه طرح منها عشر جنيهات يتبقى عشر جنيهات

يتعلم الطالب كيف يعد من خلال عد النقود

Look, ask and write:

انظر و واسأل ثم اكتب

			
①	How much are the figs ? They are five pounds.	②	How much are the apples ? They are twenty pounds.
			
③	How much are the oranges ? They are eight pounds.	④	How much are the bananas ? They are ten pounds.



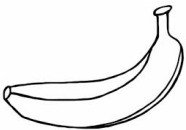

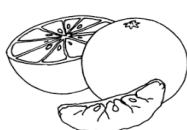

تدريبات
على الوحدة

EXERCISES ON THE UNIT



1. look and write the missing letter :

انظر واكمل الحرف الناقص :

① 	② 	③ 	④ 
b _ nana	_ pple	_ range	m _ ngo

2. Look and match :


انظر ووصل :

1. guava

a



b



2. date

3. watermelon

c






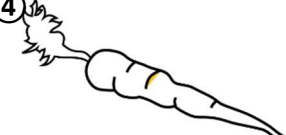
d



4. fig




3. Look and circle :

انظر وارسم دائرة :

① 	② 	③ 	④ 
pound	eleven	seven	carrot
guava	five	ten	banana

4. Unscramble and write :

أعد ترتيب الحروف واكتب :

① 	② 	③ 
plantegg	mbercucu	veneale

5. Look and match :

انظر ووصل:

1. It's a big fig.
2. They're five pounds.
3. It's ten pounds .
4. seven plus five

a



b

12

c



d



6. Read:

اقرأ:

How much

two pounds

add

7. Look and match :

انظر ووصل:

1. thirteen
2. fourteen
3. sixteen
4. eighteen

a

13

b



c

18

d



8. Look and circle :

انظر وارسم دائرة:

①

15

②

17

③

19

④

20

fifteen

seven

nineteen

ten

five

seventeen

nine

twenty


9. Copy the following sentence :

أعد كتابة العبارات الآتية بخط واضح وحيد :

How much are these ?

.....

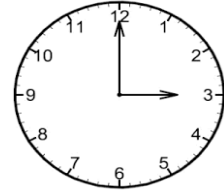
It's ten o'clock



Unit 16


CONVERSATION

إنها الساعة العاشرة



vocabulary

الطفرات اللغوية



ten

عشرة



clock

ساعة حائط



beach

شاطئ



Qaitbay fort

قلعة قايتباي



Alexandria library

مكتبة الإسكندرية



fish

سمكة

كلمات إضافية

let's

هيا بنا

visit

يزور

restaurant

مطعم

o'clock

بالضبط

eat

يأكل

at

في

LISTEN AND REPEAT:

إستمع وردد :

- ① It's ten o'clock. Let's visit the beach.
الساعة العاشرة . هيا نزور الشاطئ .
- ② Let's visit the Alexandria library at 12 o'clock.
هيا نزور مكتبة الإسكندرية في الساعة الثانية عشر .
- ③ Let's visit Qaitbay Fort at 3 o'clock.
هيا نزور قلعة قايتباي في الساعة الثالثة .
- ④ Let's eat fish at a restaurant at 6 o'clock.
هيا نأكل سمك في المطعم في الساعة السادسة .



LISTENING AND SPEAKING

السؤال والإخبار عن الوقت

للسؤال عن الوقت نقول ..

➤ What time is it? = What is the time?

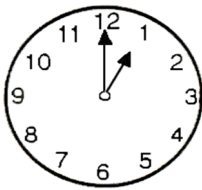
○ ما الوقت ؟ أو كم الساعة ؟

إذا كانت الساعة بالضبط

It's +

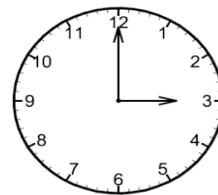
عدد الساعات

+ o'clock.



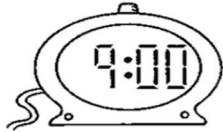
It's one o'clock.

إنها الساعة الأولى.




It's three o'clock.

إنها الساعة الثالثة.



It's nine o'clock.

إنها الساعة التاسعة.



It's five o'clock.

إنها الساعة الخامسة.

Look, and write:

افكر ثم اكتب.



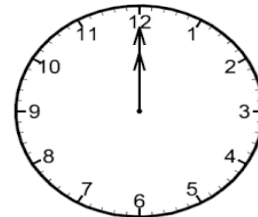
① It's.....o'clock.

② It's six.....







③ It.....seven o'clock.

④ It's.....o'clock.




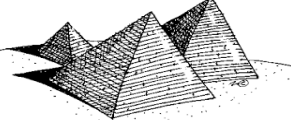






Let's take care of Egypt

هيا نعتنى بمصر

At the Alexandria library	فى مكتبة الإسكندرية
يتعلم الطالب قواعد الأدب والتعامل فى المكتبة	
① I always stand in a line.	
دائما أقف فى الصف .	
② I throw trash in the bin.	
أرمى الزبالة فى سلة المهملات .	
③ I don't shout.	
لا أرفع صوتى .	
④ I ask the librarian before I take anything.	
أطلب من أمين المكتبة قبل أن أخذ أي شئ .	

PHONICS TIME


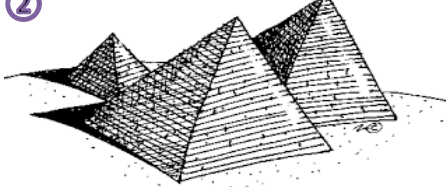




			
clock	museum	nine	pyramids
ساعه حائط	متحف	تسعه	الأهرامات
			
bin	cap	map	man
سله مهملات	كاب	خريطه	رجل

Tourism

My beloved Egypt

السياحة

مصر المحبوبة




① 	② 	③ 
Qaitbay fort	The pyramids	The Egyptian Museum
قلعة قايتباي	الأهرامات	المتحف المصري
④ 	⑤ 	⑥ 
The Alexandria library	The Cairo Tower	The Coptic Museum
مكتبة الإسكندرية	برج القاهرة	المتحف القبطي

تدريبات
على الوحدة

EXERCISES ON THE UNIT





1. Unscramble and write :

أعد ترتيب الحروف واكتب :

① 	② 	③ 
ockcl	achbe	shfi


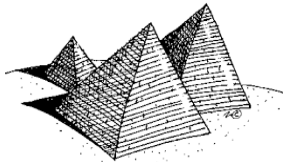

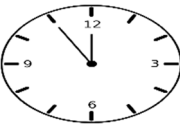





2. look and write the missing letter :

انظر واكمل الحرف الناقص :

① 	② 	③ 	④ 
e _ t	r _ staurant	_ gypt	sh _ ut

3. Point to / identify the object :

أشير إلى / حدد الشيء

1.	pyramids			
2.	cap			
3.	map			

4. Look and match :


انظر ووصل:


1. man


2. throw the trash


3. stand in a line

4. library

a 





b 

c 

d 



5. Look and circle :

انظر وارسم دائرة:

① 	② 	③ 	④ 
bin	tin	nine	peach
pin	ten	five	beach

6. Look and write:

انظر ثم اكتب.

	
① It's.....o'clock.	② It'so'clock.

Let's read story

UNIT 17









هيا بنا نقرأ








Goldilocks and the three Bears

By : Mandy loader



①		②	
A	This is Goldilocks.	A	This is Mommy Bears.
	ها هي جولدي لوكس.		هذه مامي بير .
③		④	
A	This is Daddy Bear.	A	This is Baby Bear.
	هذا هو دادي بير .		هذا هو بيبي بير .
⑤		⑥	
A	It's hot !	A	It's cold !
	إنه ساخن !		إنه بارد !
⑦		⑧	
A	She likes this ! Yummy 🍲	A	Baby Bear is hungry !
	هي تحب هذا !		بيبي بير جائع !

9		10	
A	Look! Somebody ate from my food !	A	Look! Somebody ate from my food , too ! ☹️
	انظر ! شخص ما أكل من طعامي !		انظر ! شخص ما أكل من طعامي , أيضا !
11		12	
A	Look ! somebody ate all my food !	A	Mommy Bear , Daddy Bear , and Baby Bear are not happy. Goldilocks is sorry !
	انظر ! شخص ما أكل كل طعامي !		مامي بير , دادى بير و بيبي بير ليسوا سعداء. جولدى لو كس حزينه !
13			
A	Now They are all happy ! 😊		
	الآن الكل سعيد .		

Look and match :

1. hot

2. cold

3. sad

4. hungry

a



b



c



d







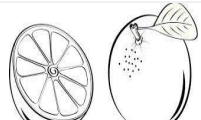

انظر ووصل:

Review 5

يراجع الطالب على الحروف (capital) و (small) من خلال الصفحة الأولى الموجودة في المذكرة.

				
apple	book	cat	daddy	elephant
تفاحه	كتاب	قطه	أب	فيل

				
four	guitar	hello	in	jacket
أربعة	جيتار	أهلا	في	جاكيت

					
kick	lion	mouth	nut	orange	piano
يركل / يشوط	أسد	فم	بندق	برتقال	بيانو

				
queen	rocket	strawberry	teddy bear	under
ملكة	صاروخ	فراولة	الدبة تيدي	تحت

				
vet	watermelon	fox	yogurt	zoo
طبيب بيطري	بطيخ	ثعلب	زبادي	حديقة حيوان

