



The Genius



prepared by



Mr. Ahmed Elgendy



Primary I

الصف الاول الابتدائي
الفصل الدراسي الثاني

Name:

Aa	Bb	Cc	Dd	Ee	Ff
Gg	Hh	Ii	Jj	Kk	Ll
Mm	Nn	Oo	Pp	Qq	Rr
Ss	Tt	Uu	Vv	Ww	Xx
Yy	Zz				



Miss Mona



Hany



Hana



Youssef



Amira



Busy Bee

Alphabet:**الحروف الأبجدية:**

Aa	Bb	Cc	Dd	Ee	Ff
Gg	Hh	Ii	Jj	Kk	Ll

[illegible]

اللغة الانجليزية ٢٦ حرف تنقسم إلى:

١- ٥ حروف متحركة وهي (a , e , i , u , o)

٢- ٢١ حرف ساكن وهي باقي الحروف

- الكلمات التي تبدأ بحروف متحركة تأخذ قبلها (an)

- الكلمات التي تبدأ بحروف ساكنة تأخذ قبلها (a)

an apple	a cat
an egg	a dog
an insect	a bag
an umbrella	a pen
an orange	a key

Exercises

Put (a - an):

1-..... egg

2-..... bee

3-..... apple

4-..... ox

5-..... key

6-..... insect

7-..... book

8-..... desk

9-..... cat

10- elephant

ضمائر الفاعل:

I

أنا

He

هو

She

هي

It

لغير العاقل

we

نحن

you

أنت / انتم

they

هم

Verb to be:

I	→	am
he	→	is
she	→	is
it	→	is
we	→	are
you	→	are
they	→	are

Put (**am** or **is** or **are**)

- 1) He a teacher.
- 2) We nurses.
- 3) They vans.
- 4) It an egg.
- 5) She a cook.
- 6) You a man.
- 7) I a pupil.
- 8) It a dog.
- 9) Ali reading.
- 10) It a doll.

1 - Vocabulary:

[illegible]

Exercises

1- Match: وصل:


soldier

engineer

teacher

dentist

doctor



2- write: اكتب:



.....

.....

.....

.....

3- complete: اكمل:

doc....or

dent....st

so....dier

of....icer

v....t

tea....her

fire....ighter

engi....eer

2- Listening and speaking:

عند السؤال عن وظيفة شخص نقول:

What's your job?

ما وظيفتك؟

وعند الرد نقول:

I'm I'm a teacher أنا مدرس

I'm an engineer أنا مهندس

What's his job?

ما وظيفته؟

وعند الرد نقول:

He's He's a teacher هو مدرس

He's an engineer هو مهندس

What's her job?

ما وظيفتها؟

وعند الرد نقول:

She's... She's a teacher هي مدرسة

She's an engineer هي مهندسة



He's a teacher.



(He's – She's)



She's a doctor.



He's a dentist.



She's an engineer.

لاحظ استخدام a – an قبل الوظائف

وظيفة تبدأ بصوت ساكن + a

وظيفة تبدأ بصوت متحرك + an

عند التحدث عن الوظيفة التي تريدها في المستقبل تقول:

I want to be a.....

أنا أريد أن أصبح



I want to be a vet.

أنا أريد أن أصبح طبيب



I want to be an engineer.

أنا أريد أن أصبح مهندسة



I want to be a firefighter.

أنا أريد أن أصبح رجل مطافي

عند التحدث عن نفسك تقول:

My name is

أسمي.....

I live in

أنا أعيش في.....

I am years old.

أنا عمري.....

I want to be a

أنا أريد أن أصبح.....

3- Phonics:

[illegible]

Exercises

1- choose: اختر:



exit
lamp



lamb
eggs



leg
vet



ten
lamp



lemon
lamp



lamb
ten



lemon
teacher



ten
leaf

2- Re-arrange: رتب:



exti

.....



egsg

.....



lqe

.....



tne

.....



lmpa

.....



lbam

.....



lenom

.....



lafe

.....

الفصل الدراسي الثاني

Exercises

1- Put (√) or (×) :

1- It is made of fabric.

☐


2- It is bread.

☐


3- He's an engineer.

☐


4- It is cotton.

☐


2- write:

اكتب:



3- Complete:

أكمل:

Mm
.....
.....	Zz

4- Complete:

أكمل:

1									10
---	--	--	--	--	--	--	--	--	----

1- is made of

مصنوع من (شكل المادة لا يتغير بعد التصنيع)



A t-shirt is made of fabric.

التيشرت مصنوع من القماش.

2- is made from

مصنوع من (شكل المادة يتغير بعد التصنيع)



Fabric is made from cotton.

القماش مصنوع من القطن.

- Match: وصل كل صورة بالمادة المصنوع منها:



Unit 11 : It's rainy الطقس ممطر

Unit 11 : It's rainy الطقس ممطر

1-Vocabulary:

[illegible]

Exercises

1- Match:

وصل:

cloudy

windy

sunny

hot

rainy



2- circle the odd one: اختر الكلمة المختلفة:

1-

teacher

engineer

rainy

2-

wheat

cold

cotton

3-

vet

hot

cold

3- complete: اكمل:

.....octor

.....old

.....indy

.....loudy

.....emon

.....ot

.....unny

.....ainy

2- Listening and speaking:

عند الحديث عن الطقس نستخدم:

It's.....

→ It's rainy.

انه ممطر.



→ It's windy.

انه عاصف.



→ It's sunny.

انه مشمس.



→ It's cold.

انه بارد.



Complete:

أكمل:



It's.....



It's.....



It's.....



It's.....



It's.....



It's.....

3- Phonics:

شباك

window



ساعة

watch



شمسية

umbrella



قمر

moon



خريطة

map



أم

mom



Exercises

1- choose: اختر:



map
hot



lamb
window



leg
watch



umbrella
lamp



lemon
moon



wheat
watch



lamp
lamb



ten
mom

2- write: اكتب:



.....



.....



.....



.....



.....



.....



.....



.....

3- Complete: أكمل:

11

20

الفصل الدراسي الثاني

Exercises

1 - circle the correct picture: ضع دائرة:

red			
map			
rainy			
dentist			

2 - complete: أكمل:


bl.....e	g.....een	ora.....ge	co.....or
r.....d	yel.....ow	pu.....ple	m.....x

3 - complete: أكمل:

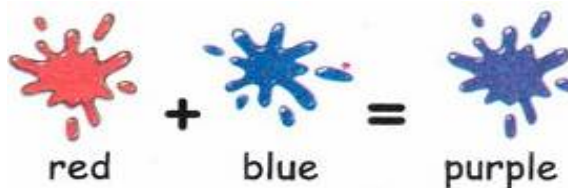
Aa						
				Zz		

Mixing colorsخلط الألوان

ماذا ينتج عند خلط اللون الأحمر بالأصفر؟
 → خلط الأحمر بالأصفر يعطي برتقالي.
 → red and yellow make orange.



ماذا ينتج عند خلط اللون الأحمر بالأزرق؟
 → خلط الأحمر بالأزرق يعطي بنفسجي.
 → red and blue make purple.



ماذا ينتج عند خلط اللون الأصفر بالأزرق؟
 → خلط الأصفر بالأزرق يعطي اخضر.
 → yellow and blue make green.



complete:

أكمل:

red	+	yellow	=
red	+	blue	=
yellow	+	blue	=

5- Science:

الشمس

sun



السماء

sky



قوس قزح

rainbow



مطر

rain



سحابة

cloud



ملون

colorful



Exercises

1- Match:

وصل:

sun

colorful

sky

rain



2- Put (√) or (×):

1- It is a window.

☐

2- She is my mom.

☐

3- It's a cloud.

☐

3- write:

اكتب:



.....

.....

.....

.....

6- The seasons:

<p>الطقس</p> <p>weather</p> 	<p>فصل</p> <p>season</p> 	<p>الشتاء</p> <p>winter</p> 
<p>الربيع</p> <p>spring</p> 	<p>الصيف</p> <p>summer</p> 	<p>الخريف</p> <p>fall</p> 

☀️ Spring الربيع

فصل الربيع وبتفتح فيه الزهور والجو بيكون sunny :

☀️ Summer. الصيف.

فصل الصيف بنروح فيه ال beach والجو بيكون hot .

☀️ Fall الخريف

فصل الخريف وبتقع فيه اوراق الشجر والجو بيكون windy .

☀️ winter الشتاء

فصل الشتاء والسما بتمطر والجو بيكون cold .

Exercises

1- choose:

اختر:



summer
winter



bag
window



watch
cloud



fall
lamp



rainbow
sun



moon
watch



fall
spring



summer
rain

2- write:

اكتب:



.....

.....

.....

.....

3- Match:

صل:

hot

cold

windy

sunny



4- Complete:

أكمل:

Aa						
				Zz		

5- Geography:

بعض محافظات جمهورية مصر العربية



Egypt

مصر



Cairo

القاهرة



Alexandria

الإسكندرية



Port Said

بورسعيد



Luxor

الأقصر



Aswan

أسوان



- ☀️ It's rainy in Alexandria . الجو ممطر في الاسكندرية
- ☀️ It's sunny in Aswan . الجو مشمس في أسوان
- ☀️ It's windy in Port Said . الجو عاصف في بور سعيد
- ☀️ It's hot in Luxor . الجو حار في الاقصر
- ☀️ It's cloudy in Cairo. الجو غائم في القاهرة

عندما نريد السؤال عن شي غير عاقل مفرد نستخدم:

What is this?

ما هذا

What is this?

⇒ It's a cloud.

ما هذا؟

هذه سحابة.



What is this?

⇒ It's a rainbow.

ما هذا؟

هذا قوس قزح.



Answer:

اجب:

1. What is it?

.....



2. What is it?

.....



3. What is it?

.....



4. What is it?

.....



Unit 12:Let's go shopping هيا نذهب للتسوق

Unit 12:Let's go shopping هيا نذهب للتسوق

[illegible]

Exercises

1- Match:

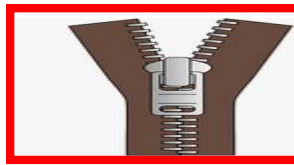
وصل:

jacket

zipper

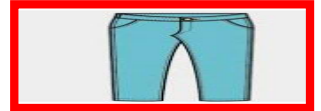
pants

t-shirt



2- Put (√) or (×):

1- They are pants.

☐

2- It is a jacket.


☐

3- It's a skirt.

☐

3- write:

اكتب:



2- Listening and speaking:

عندما نريد السؤال عن شيء غير عاقل مفرد نستخدم:

What is this?

ما هذا؟

(What is this? = What's this?)

What's this?

ما هذا؟

⇒ **It's a skirt.**

هذه جيبه.



What's this?

ما هذا؟

⇒ **It's a jacket.**

هذا جاكيت.



عندما نريد السؤال عن شيء غير عاقل جمع نستخدم:

What are these?

ما هؤلاء؟

What are these?

ما هؤلاء؟

⇒ **They're socks.**

هؤلاء شرايات.



What are these?

ما هؤلاء؟

⇒ **They're shoes.**


هؤلاء أحذية.




Answer:

اجب:

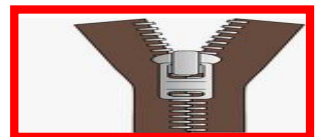
1- **What are these?**



2- **What's this?**



3- **What's this?**



4- **What are these?**



3- Phonics:

<p>مربي</p> <p>jam</p> 	<p>يقفز</p> <p>jump</p> 	<p>بيجامه</p> <p>pajamas</p> 
<p>عربة مغطاة</p> <p>van</p> 	<p>كمنجة</p> <p>violin</p> 	<p>خمسة</p> <p>five</p> 

Exercises

1- choose:

اختر:



jam
jacket



jump
window



watch
fall



pajamas
skirt



rainbow
van



violin
watch



five
ten



winter
sun

2- write:

اكتب:



.....



.....



.....



.....

3- complete:

أكمل:

j.....mp

wi.....dy

rai.....bow

vi.....lin

t-shi.....t


j.....m

m.....p

g.....een

من فضلك

please



نعم

Yes



٢

No



- أي سؤال يبدأ بي (Am , Is , Are) يكون معناه هل ونجواب عليه ب yes أو no ثم نبدل أول كلمتين مكان بعضهم البعض.

- إذا كانت الإجابة ب no نضع في الآخر n't

they تحول إلي these و it تحول إلي this

Examples:

1- Is it a cloud?



- Yes, it is.

- هل هذه سحابة؟



2- Is it a jacket?



- No, it isn't.


- هل هذا جاكيت؟



3- Are these pants? هل هذا بنطلون



- Yes, they are.



Exercises:

Answer:

1- Is this jam?

.....

2- Is it a pen?

.....

3- Are these shoes?

.....



Exercises

1- Match:

وصل:

help

No

clothes

yes



2- Put (√) or (×) :

1- This is a lamb.

☐

2- They are eggs.


☐

3- It's bread.

☐

3- Answer:

اجب:



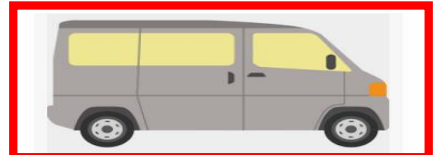
Is this a sweater?

.....



Are these shoes?

.....



Is this a van?

.....

1-Vocabulary:

[illegible]

Exercises

1- Match:

وصل:

yacht

bike

motorbike


bus

car




2- choose:

اختر:



doctor
astronaut



rocket
bus



train
car



bike
truck

3- Re-arrange:

رتب:



cra

.....



jma

.....



fvie

.....



bieccly

.....


2- - Listening and speaking:

عندما نريد أن نقول إننا نستطيع أن نرى شيء معين نستخدم:

أنا أستطيع أن أرى I can see a

ماذا تستطيع أن تری؟ What can you see?

→ أنا أستطيع أن أرى أتوبيس. I can see a bus.



ماذا تستطيع أن تری؟ What can you see?

→ أنا أستطيع أن أرى دراجتين. I can see two bicycles.



Answer:

اجب:

1-What can you see?



2- What can you see?



3- What can you see?



4- What can you see?



5- What can you see?



3- Phonics:

<p>صندوق</p> <p>box</p> 	<p>ثعلب</p> <p>fox</p> 	<p>ستة</p> <p>six</p> 	<p>زبادي</p> <p>yogurt</p> 
<p>يويو</p> <p>yo-yo</p> 	<p>حمار وحشي</p> <p>zebra</p> 	<p>حديقة الحيوان</p> <p>zoo</p> 	<p>يري</p> <p>see</p> 

Exercises

1- choose:

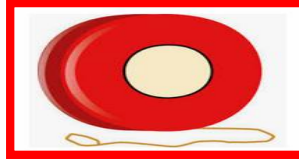
اختر:



eat
see



zebra
zoo



watch
yo-yo



yogurt
skirt



zoo
van



box
fox



five
six



fox
sun

2- write:

اكتب:



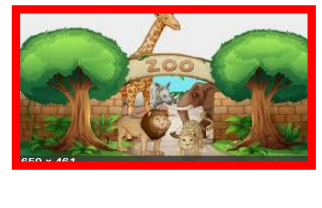
.....



.....



.....



.....

3- complete:

أكمل:

s.....x

z....o

zeb.....a

b.....x

y.....-yo

y.....gurt

f.....x

s.....e

امن

safe



قف

stop



اذهب

gö



اعبر

cross

طريق

road



إشارة مرور

traffic sign



Exercises

1- Match:

وصل:

go

cross

stop

road

traffic sign



2- choose:

اختر:



doctor
astronaut

rocket
bus

train
car

bike
truck

3- Re-arrange:

رتب:



sopt

wndowi

witren

psnta

.....

.....

.....

.....

Unit 14: At the library فى المكتبة

1-Vocabulary:

مكتبة
library

700 x 400

حيوان
animal



يعيش في
live in

LIVE

غابة

jungle

بحر

sea



2400 x 1800

صحراء
desert

Exercises

1- Put (√) or (×):

1- It is a desert.

☐


2- It is an animal.

☐


3- It's a sea.

☐


4- It is a library.

☐


2- write:

اكتب:



3- Complete:

أكمل:

Mm
.....
.....	Zz				

4- Complete:

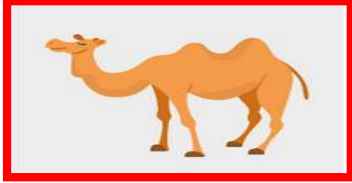
أكمل:

1									10
---	--	--	--	--	--	--	--	--	----

2- Listening and speaking:

جمل

camel



فيل

elephant



ثعبان

snake



أسد

lion



قرد

monkey



قنديل البحر

jellyfish



Exercises

1- Match:

وصل:

jellyfish

snake

camel

elephant

monkey



2- Put (√) or (×):

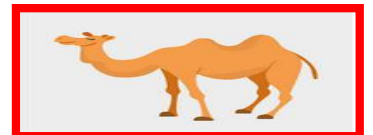
1- It lives in the jungle.

☐

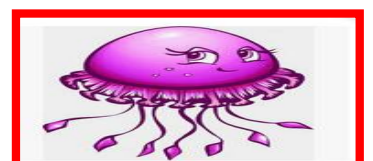
2- It is a car.

☐




3- It lives in the sea.

☐

4- It is a jellyfish.

☐

3- Phonics:

<p>نملة</p> <p>ant</p> 	<p>حشرة</p> <p>insect</p> 	<p>داخل</p> <p>in</p> 	<p>فوق</p> <p>on</p> 
<p>تحت</p> <p>under</p> 	<p>سجادة</p> <p>mat</p> 	<p>حبة فول سوداني</p> <p>nut</p> 	<p>زيتونة</p> <p>olive</p> 

Exercises

1- choose:

اختر:




on
under



yogurt
bread



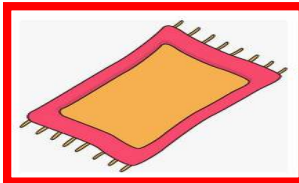
olive
yo-yo



pizza
nut



zoo
van



box
mat



insect
in



ant
sun

2- write:

اكتب:



.....



.....



.....



.....

3- complete:

أكمل:

o.....

i.....

a.....t

ins.....ct

yo-...o

y.....gurt

f.....x

ol.....ves

4- Science:

أين

where



ببغاء

parrot



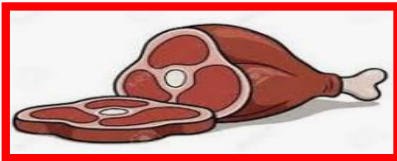
يأكل

eat



لحم

meat



نبات

plant



إخطبوط

octopus



Exercises

1- Match:

وصل:

where

eat

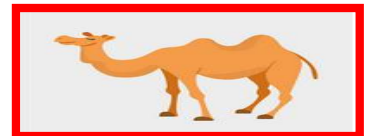
parrot

meat



2- Put (√) or (×):

1- It lives in the desert.

☐

2- It is an apple.

☐

3- It is a plant.

☐

3- write:

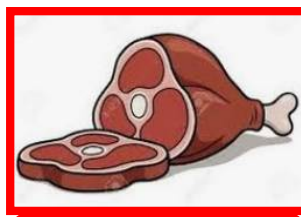
اكتب:



.....



.....



.....



.....

What is it?

ما هذا؟

→ It's a lion.

انه أسد.

What does it eat?

ماذا يأكل؟

→ It eats meat.

يأكل اللحم.

Where does it live?

أين يعيش؟

→ It lives in the jungle. يعيش في الغابة.



What is it?

ما هذا؟

→ It's a camel.

انه جمل.

What does it eat?

ماذا يأكل؟

→ It eats plants.

يأكل النباتات.

Where does it live?

أين يعيش؟

→ It lives in the desert. يعيش في الصحراء.



What is it?

ما هذا؟

→ It's a fish.

إنها سمكة.

What does it eat?

ماذا تأكل؟

→ It eats plants and meat. تأكل النباتات واللحم.

Where does it live?

أين تعيش؟

→ It lives in the sea. تعيش في البحر.



Aa						
				Zz		

Unit 15: At the market

في السوق

1-Vocabulary:

<p>سوق</p> <p>market</p> 	<p>كم السعر</p> <p>how much</p> 	<p>جنيه</p> <p>pound</p> 
<p>مال</p> <p>money</p> 	<p>بطيخ</p> <p>watermelon</p> 	<p>بلحة</p> <p>date</p> 

Exercises

1- circle the correct picture: ضع دائرة:

market			
money			
date			
pound			

2- complete: أكمل:

h...w mu...h	ma....ket	d....te	wa..er m...lon
po.....nd	mon.....y	pu.....ple	m.....x

3- write: اكتب:

			
sopt	wndowi	witren	psnta
.....

2- Listening and speaking:

<p>تفاحة</p> <p>apple</p>  	<p>برتقالة</p> <p>orange</p>  	<p>موزة</p> <p>banana</p> 
<p>مانجو</p> <p>mango</p>  	<p>جوافة</p> <p>guava</p>  	<p>تين</p> <p>fig</p> 

Exercises

1- Match:


وصل:

orange

guava

fig

orange



2- Put (√) or (×):

1- It lives in the jungle.

☐

2- He is an engineer.

☐

3- It is a camel.

☐

3- write:

اكتب:



.....



.....



.....



.....

عندما نريد معرفة سعر شيء نستخدم:

How much is this?


كم سعر هذا (للمفرد)

It's pounds

Ex:


How much is this? كم سعر هذا؟

→ It's three pounds.



How much is this? كم سعر هذا؟

→ It's two pounds.



How much are these?

كم سعر هؤلاء (للمجموع)

They'rePounds

Ex:

How much are these? كم سعر هؤلاء

→ They're twenty pounds.



How much are these? كم سعر هؤلاء

→ They're ten pounds.



عندما نطلب شيء من شخص نستخدم:

Can I have some, please?

Can I have some figs, please? ممكن تعطيني بعض التين من فضلك؟


Can I have some mangos, please? ممكن تعطيني بعض المانجو من فضلك؟

Can I have some apples, please? ممكن تعطيني بعض التفاح من فضلك؟

Exercises

1- choose:

اختر:



cucumber
eggplant



eggplant
bread



olive
plus



carrot
nut



zoo
ant



save
mat



insect
olive




count
eat

2- write:

اكتب:



.....



.....



.....



.....

3- complete:

أكمل:

car....ot

eg....plant

a....t

cuc....mber

s...ve

y.....gurt

pl.....s

cou.....t

Write in letters:

اكتب بالحروف:



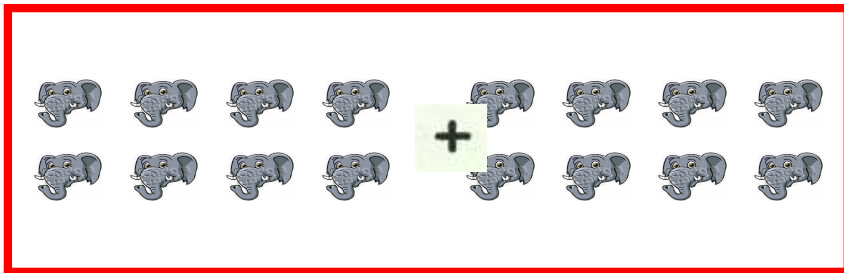
Five plus six is eleven




=



.....



=



.....

$$8 + 8 = 16$$

.....

$$7 + 6 = 13$$

.....

Unit 16: It's ten o'clock الساعة العاشرة

1- Vocabulary:

<p>يزور</p> <p>visit</p> 	<p>شاطئ</p> <p>beach</p> 	<p>قلعة/ حصن</p> <p>fort</p> 	<p>مكتبة</p> <p>library</p> 
<p>مطعم</p> <p>restaurant</p> 	<p>برج</p> <p>tower</p> 	<p>متحف</p> <p>museum</p> 	<p>يعتني بي</p> <p>take care of</p> 

Exercises

1- Match:

وصل:

fort

take care

visit

library



2- Put (√) or (×):

1- It is a tower.

☐

2- He is a dentist.



☐

3- It is a beach.

☐

3- write:

اكتب:



.....

.....

.....

.....

My beloved Egypt

مصر الحبيبة



Qaitbay Fort
قلعة قايتباي



The Coptic Museum
المتحف القبطي



Alexandria Library
مكتبة الإسكندرية



The Egyptian Museum
المتحف المصري



The Pyramids
الأهرامات



Cairo Tower
برج القاهرة

الفصل الدراسي الثاني

Exercises

1- choose:

اختر:

before



on
before

take
mix

ask
plus

carrot
trash



shout
ant

save
stand

insect
throw

count
librarian

2- write:

اكتب:



.....

.....

.....

.....

3- Rr-arrange:

رتب:

bni

.....

stdna

.....

trhsa


.....

shtou

.....

What should you do at the library?

ماذا يجب أن تفعل في المكتبة؟



I always
stand in a
line

دائما أقف في
الطابور

I throw
trash in
the bin

ارمي القمامة في
السلة

Don't
shout

لا تصيح

I ask the
librarian
before I take
anything

اسأل أمين المكتبة قبل
أن اخذ أي شيء

Aa						
				Zz		

3-Listening and speaking:

عندما نريد السؤال عن الوقت نستخدم:

What time is it?

كم الساعة؟

What's the time?

كم الساعة؟

- عندما نريد أن نخبر الوقت نستخدم كلمة It's
- إذا كانت الساعة بالضبط نضع كلمة o'clock في الآخر.
- إذا لم تكن الساعة بالضبط لا نضع كلمة o'clock.

Examples:

What's the time?

كم الساعة ؟

⇒ It's one o'clock.



What's the time?

كم الساعة ؟

⇒ It's six o'clock.



What's the time?

كم الساعة ؟

⇒ It's ten o'clock.



Exercises:

Answer:

1- What's the time?

.....



2- What's the time?

.....









3- What's the time?

.....



4-Phonics:

<p>مصري</p> <p>Egyptian</p> 	<p>قبطي</p> <p>Coptic</p> 	<p>طاقية</p> <p>cap</p> 
<p>ساعة</p> <p>clock</p> 	<p>وقت</p> <p>time</p> 	<p>رجل</p> <p>man</p> 

Unit 17

Let's read a story

هيا نقرا قصة

Goldilocks and the Three Bears



By: Mandy Loader
Illustrated by: Nathalie Gavet

Characters:

الشخصيات



Goldilocks

جولديلو كس



Daddy Bear

الدب الأب



Mommy Bear

الدب الأم



Baby Bear

الدب الطفل

١- أحداث القصة

تدور أحداث القصة حول فتاة تسمى " جولديلوكس " وثلاثة دبية وهم " الدب الأب " و " الدبة الأم " و " الدب الطفل " وكانوا يعيشون جميعا في الغابة .

في يوم من الأيام أعدت " الدبة الأم " ثلاثة سلطانيات من العصيدة ولكن العصيدة كانت ساخنة جدا. لذلك قرروا الذهاب في نزهة إلي الغابة حتى تبرد العصيدة.

في نفس الوقت كانت هناك فتاة مشاغبة اسمها " جولديلوكس " انتظرت حتى خرجت الدبية وتسلمت إلي داخل منزلهم. عندما دخلت رأت الثلاثة سلطانيات ثم اقتربت من سلطانية " الدب الأب " وبدأت تتذوقها ثم قالت: " إنها ساخنة! " بعد ذلك تذوقت سلطانية " الدبة الأم " وقالت: " إنها باردة! " وأخيرا تذوقت سلطانية " الدب الطفل " وقالت: " إنها لذیذة! "

وفجأة رأت الدبية يفتحون الباب فتسلمت وهربت إلي الحديقة. قال " الدب الطفل ": " أنا جائع " وعندما جاء الدبية إلي المائدة قال " الدب الأب ": " شخص ما أكل طعامي! " ثم قالت " الدبة الأم ": " شخص ما أكل طعامي! أيضا " وعندما وجد " الدب الطفل " سلطانيته فارغة قال: " شخص ما أكل طعامي كله! "

كانوا جميعا غاضبين و ذهبوا إلي " جولديلوكس " وعندما رأتهم اعتذرت لهم وقالت: " أنا آسفة! " وفي النهاية أصبحوا جميعا سعداء.

1



This is Goldilocks

هذه (جولديلو كس)

2



This is Mommy Bear

هذه (الدبة الأم)

3



This is Daddy Bear

هذا (الدب الأب)

4



This is Baby Bear

هذا (الدب الطفل)

5



It's hot!

إنه ساخن!

6



It's cold!

إنه بارد!

7



She likes this! Yummy

لقد أحببت هذا! انه لذيذ!


8



Baby Bear is hungry

(الدب الطفل) جائع


9



Look! Somebody ate from my food!

انظروا شخص ما أكل من طعامي!

10



Look! Somebody ate from my food, too!

انظروا شخص ما أكل من طعامي أيضا!

11



Look! Somebody ate all my food!

انظروا شخص ما أكل طعامي كله!

12



Mommy Bear, Daddy Bear and Baby Bear are not happy.

Goldilocks is sorry

جميعهم كانوا غير سعداء و جولديلووكس اعتذرت لهم

13



Now they are all happy!

الآن أصبحوا جميعا سعداء!

رتب الصور حسب أحداث القصة:

Events in the story



Listen and number



2- Vocabulary:

دب

bear



أم

mommy



أب

daddy



طفل

baby



ساخن

hot



بارد

cold



جائع

hungry



سعيد

happy



حزين

sad



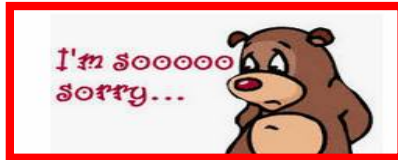
لذيذ

yummy



آسف

sorry



طعام

food



Match:

صل

Mommy Bear

Baby Bear

Daddy Bear

Goldilocks



Complete:

أكمل

It's a



He's



He's



He's



It's



Unit 10

soldier	وظيفة	lamp	لمبة
engineer	مهندس	lamb	خروف صغير
teacher	مدرس	lemon	ليمون
police officer	ضابط شرطة	leaf	ورقة شجر
doctor	طبيب	T-shirt	تيشرت
dentist	طبيب أسنان	fabric	قماش
vet	طبيب بيطري	cotton	قطن
firefighter	رجل مطافي	bread	خبز
exit	مخرج	flour	دقيق
eggs	بيض	wheat	قمح
leg	رجل	made of	مصنوع من
ten	١٠	made from	مصنوع من

Unit 11

rainy	ممطر	map	خريطة
windy	عاصف	mom	أم
sunny	مشمس	blue	أزرق
cloudy	غائم	red	احمر
hot	حار	yellow	اصفر
cold	بارد	green	اخضر
day	يوم	orange	برتقالي

today	اليوم	purple	بنفسجي
watch	ساعة	color	لون
umbrella	شمسية	art	رسم
window	شباك	make	يصنع
moon	قمر	mix	يخلط
sun	الشمس	weather	الطقس
sky	السماء	season	فصل
rainbow	قوس قزح	winter	الشتاء
rain	مطر	spring	الربيع
cloud	سحابة	summer	الصيف
colorful	ملون	fall	الخريف

Unit 12

sweater	بلوفر	pajamas	بيجامه
jacket	جاكت	van	عربة مغطاة
t-shirt	تيشرت	violin	كمنجة
skirt	جيبه	five	خمسة
pants	بنطلون	put away	يرتب
zipper	سوسته	clothes	ملابس
socks	شراب	help	يساعد
shoes	حذاء	please	فضلك
jam	مربي	Yes	نعم
jump	يقفز	No	لا

Unit 13

bus	أتوبيس	what	ما / ماذا
car	سيارة	box	صندوق
motorbike	موتوسيكل	fox	ثعلب
truck	شاحنة	six	ستة
train	قطار	yogurt	زبادي
bicycle	دراجة	yo-yo	يويو
yacht	يخت	zebra	حمار وحشي
astronaut	رائد فضاء	zoo	حديقة الحيوان
rocket	صاروخ	see	يري
safe	امن	cross	اعبر
stop	قف	road	طريق
go	اذهب	traffic sign	إشارة مرور

Unit 14

library	مكتبة	insect	حشرة
animal	حيوان	in	داخل
live in	يعيش في	on	فوق
jungle	غابة	under	تحت
sea	بحر	mat	سجادة
desert	صحراء	nut	حبة فول سوداني
camel	جمل	olive	زيتونة

elephant	فيل	where	أين
snake	ثعبان	parrot	ببغاء
lion	أسد	eat	يأكل
monkey	قرد	meat	لحم
jellyfish	قنديل البحر	plant	نبات
ant	نملة	octopus	إخطبوط

Unit 15

market	سوق	mango	مانجو
how much	كم السعر	guava	جوافة
pound	جنيه	fig	تين
money	مال	carrot	جزرة
watermelon	بطيخ	eggplant	باذنجان
date	بلحة	cucumber	خيارة
apple	تفاحة	save	يوفر
orange	برتقالة	count	يعد
banana	موزة	plus	علامة الجمع (+)
eleven	١١	sixteen	١٦
twelve	١٢	seventeen	١٧
thirteen	١٣	eighteen	١٨
fourteen	١٤	nineteen	١٩
fifteen	١٥	twenty	٢٠

Unit 16

visit	يزور	bin	سلة قمامة
beach	شاطئ	shout	يصيح
fort	قلعة/ حصن	ask	يسأل
library	مكتبة	librarian	أمين مكتبة
restaurant	مطعم	take	يأخذ
tower	برج	before	قبل
museum	متحف	Egyptian	مصري
take care of	يعتني بي	Coptic	قبطي
stand	يقف	cap	طاقية
line	طابور	clock	ساعة
throw	يرمي	time	وقت
trash	قمامة	man	رجل

Unit 17

bear	دب	hungry	جائع
mommy	أم	happy	سعيد
daddy	أب	sad	حزين
baby	طفل	yummy	لذيذ
hot	ساخن	sorry	أسف
cold	بارد	food	طعام