

أطول



أقصر



أطول



أقصر









١ جنيه



٣٥ جنيه



٣٠ جنيه



١٠٠ جنيه



١٠ جنيه



١٧ جنيه



٩٥ جنيه



٨ جنيه



٤ جنيه



٧٧ جنيه

الترتيب



١ جنيه ٤ جنيه ٨ جنيه ١٠ جنيه ١٧ جنيه ٣٠ جنيه ٣٥ جنيه ٧٧ جنيه ٩٥ جنيه ١٠٠ جنيه

الأول الثاني الثالث الرابع الخامس السادس السابع الثامن التاسع العاشر

Items and Prices:

- 1. Candy: 1 JD
- 2. Soccer Ball: 35 JD
- 3. Book: 30 JD
- 4. Table: 100 JD
- 5. Pencil and Eraser: 10 JD
- 6. Cupcake: 17 JD
- 7. Chair: 95 JD
- 8. Juice Box: 8 JD
- 9. Balloon: 4 JD
- 10. Backpack: 77 JD

Ranking Bar: الترتيب

Items and Prices:

- 1. Candy: 1 JD
- 2. Soccer Ball: 35 JD
- 3. Book: 30 JD
- 4. Table: 100 JD
- 5. Pencil and Eraser: 10 JD
- 6. Cupcake: 17 JD
- 7. Juice Box: 8 JD
- 8. Balloon: 4 JD
- 9. Backpack: 77 JD
- 10. Chair: 95 JD

Ranks:

- الأول
- الثاني
- الثالث
- الرابع
- الخامس
- السادس
- السابع
- الثامن
- التاسع
- العاشر




الأقصر

الأطول



أقصر

أطول




الأقصر


الأطول ✓



أقصر ✓

أطول ✓





١_٨_٧_٦_٥_٤_٣_٢_١_.

١٩_١٨_١٧_١٦_١٥_١٤_١٣_١٢_١١_١_.

٢٩_٢٨_٢٧_٢٦_٢٥_٢٤_٢٣_٢٢_٢١_٢_.

٣٩_٣٨_٣٧_٣٦_٣٥_٣٤_٣٣_٣٢_٣١_٣_.

٤٩_٤٨_٤٧_٤٦_٤٥_٤٤_٤٣_٤٢_٤١_٤_.

٥٩_٥٨_٥٧_٥٦_٥٥_٥٤_٥٣_٥٢_٥١_٥_.

٦٩_٦٨_٦٧_٦٦_٦٥_٦٤_٦٣_٦٢_٦١_٦_.

٧٩_٧٨_٧٧_٧٦_٧٥_٧٤_٧٣_٧٢_٧١_٧_.

٨٩_٨٨_٨٧_٨٦_٨٥_٨٤_٨٣_٨٢_٨١_٨_.

١٠٠_٩٩_٩٨_٩٧_٩٦_٩٥_٩٤_٩٣_٩٢_٩١_٩_.

١-٨-٧-٦-٥-٤-٣-٢-١.

١٩-١٨-١٧-١٦-١٥-١٤-١٣-١٢-١١-١٠.

٢٩-٢٨-٢٧-٢٦-٢٥-٢٤-٢٣-٢٢-٢١-٢٠.

٣٩-٣٨-٣٧-٣٦-٣٥-٣٤-٣٣-٣٢-٣١-٣٠.

٤٩-٤٨-٤٧-٤٦-٤٥-٤٤-٤٣-٤٢-٤١-٤٠.

٥٩-٥٨-٥٧-٥٦-٥٥-٥٤-٥٣-٥٢-٥١-٥٠.

٦٩-٦٨-٦٧-٦٦-٦٥-٦٤-٦٣-٦٢-٦١-٦٠.


٧٩-٧٨-٧٧-٧٦-٧٥-٧٤-٧٣-٧٢-٧١-٧٠.

٨٩-٨٨-٨٧-٨٦-٨٥-٨٤-٨٣-٨٢-٨١-٨٠.

٩٠-٩٩-٩٨-٩٧-٩٦-٩٥-٩٤-٩٣-٩٢-٩١-٩٠.

الزرافة = ٤ أولاد

الأطول



الفيل = ٢ ولد

الأقصر

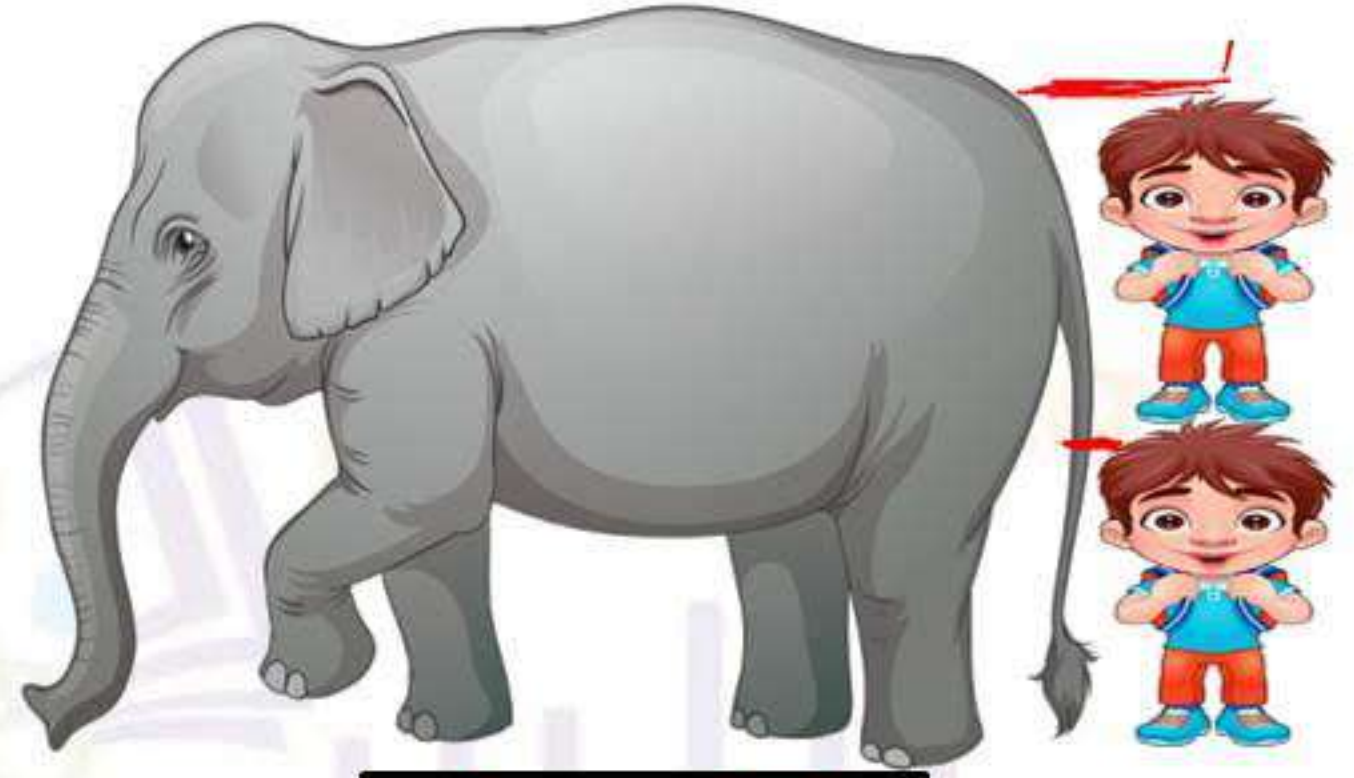


البنت = الولد



الزرافة = ٤ أولاد

الأطول



الفيل = ٢ ولد

الأقصر



البنت = الولد





النار تحترق المقلّاه



الولد يسارع البنت



السّمكة داخل القارورة



الشمس فوق السيارة



الفراشة أمام الشجرة



العصفور خارج القفص



النار تحترق المقلّاه



الولد يسار... البنت



السّمكة داخل القارورة



الشمس فوق السيارة



الفراشة أمام الشجرة



العصفور خارج القفص

الأول



الثاني



الثالث



الرابع




الأول

الثاني

الثالث

الرابع



الأقصر



الكوب = قلم



الفازة = ٣ أقلام

الأطول



الدولاب = ٦ أقلام

الشوكة = ٢ قلم



الأقصر



الكوب = قلم



الفازة = ٣ أقلام



الأطول

الدولاب = ٦ أقلام

الشوكة = ٢ قلم



١ ، ٢ ، ٣ ، ٤ ، ٥ ، ٦ ، ٧ ، ٨

١٠ ، ١١ ، ١٢ ، ١٣ ، ١٤ ، ١٥ ، ١٦ ، ١٧ ، ١٨ ، ١٩ ، ٢٠

٢١ ، ٢٢ ، ٢٣ ، ٢٤ ، ٢٥ ، ٢٦ ، ٢٧ ، ٢٨ ، ٢٩ ، ٣٠

٣١ ، ٣٢ ، ٣٣ ، ٣٤ ، ٣٥ ، ٣٦ ، ٣٧ ، ٣٨ ، ٣٩ ، ٤٠

Handwritten numbers and their Arabic names on lined paper:

- Row 1: ١, ٢, ٣, ٤, ٥, ٦, ٧, ٨. (Arabic names: واحد, اثنان, ثلاثة, اربعة, خمسة, ستة, سبعة, ثمانية)
- Row 2: ١٠, ١١, ١٢, ١٣, ١٤, ١٥, ١٦, ١٧, ١٨, ١٩, ٢٠. (Arabic names: عشرة, احدى عشر, اثنى عشر, اربعة عشر, خمسة عشر, ستة عشر, سبعة عشر, ثمانية عشر, تسعة عشر, عشرين)
- Row 3: ١٠, ٩, ٨, ٧, ٦, ٥, ٤, ٣, ٢, ١. (Arabic names: عشرة, تسعة, ثمانية, سبعة, ستة, خمسة, اربعة, ثلاثة, اثنان, واحد)
- Row 4: ١٠٠, ٩٠, ٨٠, ٧٠, ٦٠, ٥٠, ٤٠, ٣٠, ٢٠, ١٠. (Arabic names: مائة, تسعون, ثمانون, سبعون, ستون, خمسون, اربعون, ثلاثون, اثنان, عشرة)

Arabic names are written in red ink. Some numbers have additional markings like circles or boxes around them, and arrows indicating the direction of writing.



الثالث



الثاني



الأول

الترتيب



الثالث



الثاني



الأول

الترتيب

رياضيات أولى ابتدائي

المنهج الجديد - التيرم الثاني

الدروس من

٦١ حتى ٦٥

تابع الشرح - رابط الحلقة في البوست

رياضيات أولى ابتدائي

المنهج الجديد - التيرم الثاني

الدروس من

١١ حتى ٢٥

تابع الشرح - رابط الحلقة في اليوست

Handwriting practice sheet for Arabic numbers 1 to 10. The sheet is divided into four vertical columns, each containing a scroll-like frame with dashed lines for tracing. Red ink shows the numbers 1 through 10 written in a cursive style. Arrows and a hand icon indicate the correct stroke order for each digit.

Column 1 (Leftmost): 1, 2, 3, 4, 5, 6, 7, 8, 9, 10.

Column 2: 11, 12, 13.

Column 3: 14, 15, 16, 17, 18, 19, 20.

Column 4 (Rightmost): 21, 22, 23, 24, 25, 26, 27, 28, 29, 30.

Handwriting practice sheet for numbers 1 to 10. The sheet is divided into four vertical columns, each containing a list of numbers from 1 to 10. The numbers are written in red ink on a grid of dashed lines. Arrows and a hand icon indicate the correct stroke order for writing each number.

- Column 1:** 1, 2, 3, 4, 5, 6, 7, 8, 9, 10. A hand icon is shown next to the number 1, indicating the starting point and direction of the stroke.
- Column 2:** 1, 2, 3, 4, 5, 6, 7, 8, 9, 10. A hand icon is shown next to the number 1, indicating the starting point and direction of the stroke.
- Column 3:** 1, 2, 3, 4, 5, 6, 7, 8, 9, 10. A hand icon is shown next to the number 1, indicating the starting point and direction of the stroke.
- Column 4:** 1, 2, 3, 4, 5, 6, 7, 8, 9, 10. A hand icon is shown next to the number 1, indicating the starting point and direction of the stroke.



