



# Smart Memo

In English



**Beginners**





**Cambridge**  
Training College Britain  
تدريب الكلية البريطانية

Prepared by:  
**Mr. Hussein Elsayed**  
English language teacher



Name: .....





# Learn English

Learn & Think



# Learn English

## Learn & Think

Learn how to write the alphabet correctly !

نستخدم في كتابة الأحرف الإنجليزية أربعة سطور لضبط شكل الحرف وحجمه وموقعه بالنسبة لباقي الحروف ونقسم الأحرف الإنجليزية حسب طريقة الكتابة الي ثلاثة أقسام :

أحرف تكتب علي الأسطر  
الثاني والثالث والرابع

g j p q y

1 \_\_\_\_\_  
2 \_\_\_\_\_  
3 \_\_\_\_\_  
4 \_\_\_\_\_

أحرف تكتب علي الأسطر  
الأول والثاني والثالث مثال علي  
تلك الأحرف جميع الحروف  
الكبيرة (Capital Letters)

b d f h k l t

1 \_\_\_\_\_  
2 \_\_\_\_\_  
3 \_\_\_\_\_  
4 \_\_\_\_\_

أحرف تكتب بين السطرين  
الثالث والرابع وهما السطرين  
الذين نجدهما دائما في كراس  
اللغة الإنجليزية

a c e i m n o r s u v  
w x z

1 \_\_\_\_\_  
2 \_\_\_\_\_  
3 \_\_\_\_\_  
4 \_\_\_\_\_

### Remember!

Some letters are small.

a c e i m n o r s u v w x z

Some letters are tall.

b d f h k l t

And some letters fall.

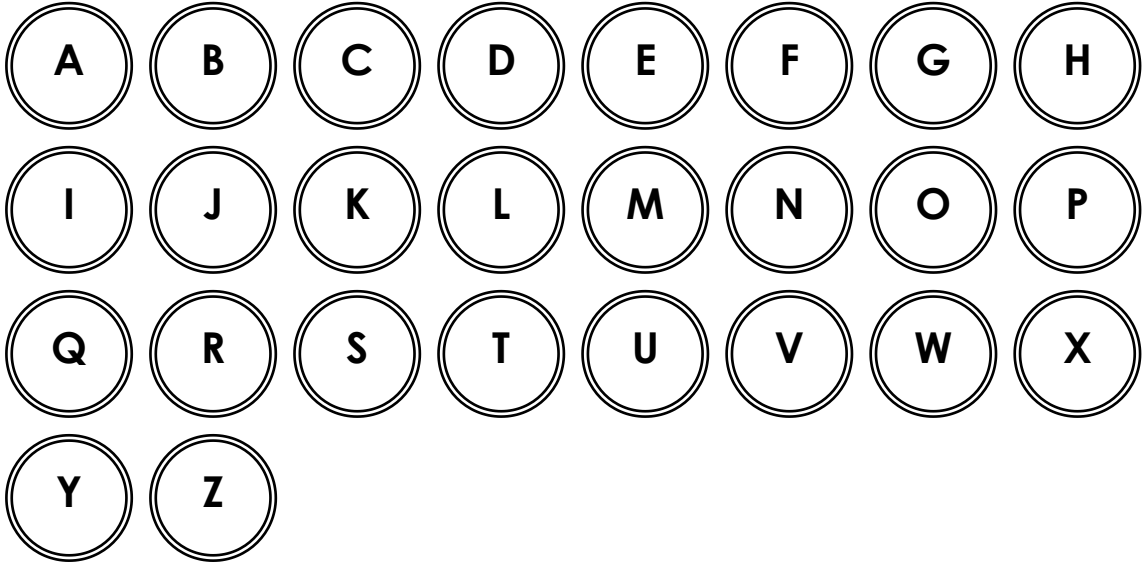
g j p q y

# Learn English


Learn & Think

عزيزي الطالب لاحظ أن لكل حرف من الحروف الأبجدية الإنجليزية شكلان في الكتابة شكل كبير (capital) وشكل صغير (small).

## الحروف الكبيرة (Capital letters)



## الحروف الصغيرة (Small letters)



أما في حالة النطق لكل حرف يوجد طريقتين للنطق، نطق طويل (long) ونطق قصير (short).

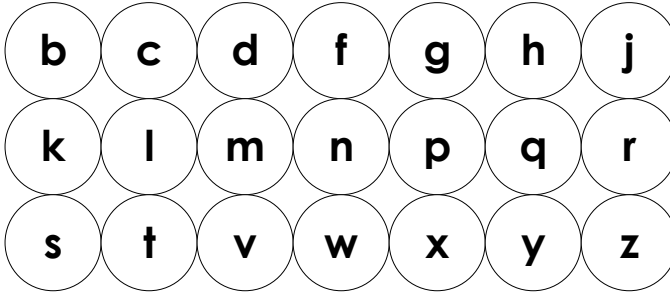
# Learn English

## Learn & Think

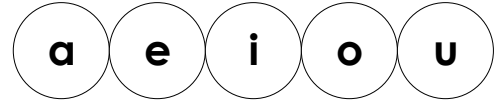
الحروف الأبجدية نوعان (أصوات متحركة **vowel sounds**) ، (أصوات ساكنة **consonant sounds**):

### The Alphabet

#### Consonant sounds



#### Vowel sounds



- الحروف المتحركة (حروف العلة) : هي تشبه التشكيل في اللغة العربية وتتحكم في نطق الكلمة فمثلا حرف الـ (a) مثل الفتحة وحرف الـ (o) مثل الضمة وحرف الـ (e) مثل الكسرة ولكل حرف طريقتين في النطق إما نطق طويل أو نطق قصير وسنتعرف علي النطق الصحيح معا فيما يلي.

- الحروف الساكنة : تنطق كما هي ولذلك تسمى الحروف الساكنة فمثلا حرف الـ (k) ينطق مثل (ك) في اللغة العربية وحرف الـ (m) ينطق مثل (م) في اللغة العربية وهكذا ...

- الحروف المتحركة تنطق في الكلمة إما نطق قصير أو نطق طويل كما يلي :

### Vowel letters

#### Short

#### Long

# Learn English

Learn & Think

## The vowel letter (a)

### Short

ينطق (أ) كما في الكلمات التالية :

cat – bat – ran – sat – sand –  
rang – hat – gap – jam –  
land – man – nap – pan

### Long

ينطق (أيه) كما في الكلمات التالية :

cake – day – bake – same –  
pain – rain – hate – paid –  
train – brain – may

## The vowel letter (e)

### Short

ينطق (إي) كما في الكلمات التالية :

egg – pen – hen – red – bed  
– fed – get – set – jet – let –  
men – net – ten – vet – yet

### Long

ينطق (e -إ) كما في الكلمات التالية :

meet – read – weed –  
speed – meat – heal – bee –  
green – seed – heat – sheep

## The vowel letter (o)

### Short

ينطق (أو) كما في الكلمات التالية :

box – hot – sock – font –  
corn – cost – dog – fox – got  
– jog – lost – post – told

### Long

ينطق (وو) كما في الكلمات التالية :

soon – soup – spoon – coat  
– boots – boat – rope – bone  
– pool – school – joy

# Learn English

## Learn & Think

### The vowel letter (i)

#### Short

ينطق (ييب) كما في الكلمات التالية :

bin – fin – girl – hit – gift – hill  
– ill – ink – in – if – is – it – tin  
– win – king – list

#### Long

ينطق (أي) كما في الكلمات التالية :

bike – mine – sight – kite –  
pine – light – dime – hide –  
site – file – nice – ice – light

### The vowel letter (u)

#### Short

ينطق (أ) كما في الكلمات التالية :

bus – cut – fun – duck – sun  
– gum – hug – jug – lug –  
mug – nut – run – yum

#### Long

ينطق (يو.و) كما في الكلمات التالية :

cute – flute – tube – huge –  
June – lute – suit – mute –  
pure

لاحظ انه للحصول علي بعض الحروف التي لن تجدها في الأبجدية الإنجليزية سوف  
تحتاج للتعرف علي الحروف المركبة وهي تعني تداخل حرفين أو أكثر لإنتاج صوت  
معين واليك اشهر الأمثلة علي الحروف المركبة :

Gh

غ

Ph

ف

Sh

ش

tian

شن

Kh

خ

Ch

تش

tion

شن

Ck

ك / ك

Th

ث / ذ

# Learn English

## Learn & Think

لاحظ أن (gh) لا تنطق إذا جاء قبلها حرف (i) كما في الكلمات التالية  
**nigh – right – sight – bright – fight – flight**  
 أما إذا أتى قبلها حرف (u) فتتطق (f) كما في الكلمات التالية  
**laugh – cough – enough**

### طريقة نطق الحروف الساكنة داخل الكلمة

ينطق د	D d	ينطق كـ	C c	ينطق بـ	B b
ينطق هـ	H h	ينطق جـ	G g	ينطق فـ	F f
ينطق لـ	L l	ينطق كـ	K k	ينطق جـ	J j
ينطق پـ	P p	ينطق نـ	N n	ينطق مـ	M m
ينطق سـ	S s	ينطق ر	R r	ينطق كـو	Q q
ينطق و	W w	ينطق فـ	V v	ينطق تـ	T t
ينطق ز	Z z	ينطق يـ	Y y	ينطق إكس	X x



هيا بنا نتعلم كيف ننطق مقطع خفيف مكون من حرفين مثلاً لو عندي المقطع الصوتي التالي **ba** وأريد أن انطقه سوف ننطق حرف **(b)** كأنه **(بـ)** وليس **(بي)** أي أننا سوف ننطق طرف الحرف ونتبعه بالـ **(a)** والذي يمثل (الفتحة) ، والآن حاول نطق **(ba)** سوف نطقها **(بـ)** والآن **(be)** ستنتطق **(بـ)** و **(bo)** ستنتطق **(بـ)** **(bi)** ينطق **(بـ)** أثقل في النطق من **(be)** وذلك في الكلمات قصيرة المقطع **(short vowels)** كما في الكلمات التالية **(bill – bin – big)**  
 أما في الكلمات الطويلة المقطع **(long vowels)** ينطق **(بي)** كما في الكلمات التالية **(bike – line)**  
**(bu)** تنطق **(بـ)** مفخمة كما في الكلمات **(bug – bus – bun)**

# Learn English

Learn & Think



تدرب علي نطق المقاطع الصوتية القصيرة التالية :

ba	→	be	→	bi	→	bo	→	bu
ca	→	ce	→	ci	→	co	→	cu
da	→	de	→	di	→	do	→	du
fa	→	fe	→	fi	→	fo	→	fu
ga	→	ge	→	gi	→	go	→	gu
ha	→	he	→	hi	→	ho	→	hu
ja	→	je	→	ji	→	jo	→	ju
ka	→	ke	→	ki	→	ko	→	ku
la	→	le	→	li	→	lo	→	lu
ma	→	me	→	mi	→	mo	→	mu
na	→	ne	→	ni	→	no	→	nu
pa	→	pe	→	pi	→	po	→	pu
ra	→	re	→	ri	→	ro	→	ru
sa	→	se	→	si	→	so	→	su
ta	→	te	→	ti	→	to	→	tu
va	→	ve	→	vi	→	vo	→	vu
wa	→	we	→	wi	→	wo	→	wu
ya	→	ye	→	yi	→	yo	→	yu
za	→	ze	→	zi	→	zo	→	zu
sha	→	she	→	shi	→	sho	→	shu
cha	→	che	→	chi	→	cho	→	chu
tha	→	the	→	thi	→	tho	→	thu
pha	→	phe	→	phi	→	pho	→	phu



# Learn English

## Learn & Think



(Try to read these short words) حاول قراءة الكلمات القصيرة التالية



a

ant <input type="checkbox"/>	arm <input type="checkbox"/>	bag <input type="checkbox"/>	bad <input type="checkbox"/>	bat <input type="checkbox"/>
cap <input type="checkbox"/>	cat <input type="checkbox"/>	can <input type="checkbox"/>	dam <input type="checkbox"/>	fan <input type="checkbox"/>
gap <input type="checkbox"/>	gas <input type="checkbox"/>	hat <input type="checkbox"/>	jam <input type="checkbox"/>	man <input type="checkbox"/>
mat <input type="checkbox"/>	nap <input type="checkbox"/>	pan <input type="checkbox"/>	rat <input type="checkbox"/>	rap <input type="checkbox"/>
sat <input type="checkbox"/>	sad <input type="checkbox"/>	tap <input type="checkbox"/>	van <input type="checkbox"/>	yam <input type="checkbox"/>
bank <input type="checkbox"/>	cash <input type="checkbox"/>	fast <input type="checkbox"/>	hand <input type="checkbox"/>	hard <input type="checkbox"/>
land <input type="checkbox"/>	last <input type="checkbox"/>	lamp <input type="checkbox"/>	rang <input type="checkbox"/>	sand <input type="checkbox"/>

(Try to read these short words) حاول قراءة الكلمات القصيرة التالية



e

bed <input type="checkbox"/>	beg <input type="checkbox"/>	den <input type="checkbox"/>	fed <input type="checkbox"/>	get <input type="checkbox"/>
hen <input type="checkbox"/>	jet <input type="checkbox"/>	let <input type="checkbox"/>	men <input type="checkbox"/>	met <input type="checkbox"/>
net <input type="checkbox"/>	pen <input type="checkbox"/>	set <input type="checkbox"/>	ten <input type="checkbox"/>	vet <input type="checkbox"/>
wet <input type="checkbox"/>	yes <input type="checkbox"/>	yet <input type="checkbox"/>	she <input type="checkbox"/>	he <input type="checkbox"/>
we <input type="checkbox"/>	bell <input type="checkbox"/>	belt <input type="checkbox"/>	best <input type="checkbox"/>	cell <input type="checkbox"/>
cent <input type="checkbox"/>	desk <input type="checkbox"/>	felt <input type="checkbox"/>	hell <input type="checkbox"/>	lend <input type="checkbox"/>
left <input type="checkbox"/>	melt <input type="checkbox"/>	mend <input type="checkbox"/>	next <input type="checkbox"/>	nest <input type="checkbox"/>
rest <input type="checkbox"/>	rent <input type="checkbox"/>	send <input type="checkbox"/>	sell <input type="checkbox"/>	sent <input type="checkbox"/>
tell <input type="checkbox"/>	test <input type="checkbox"/>	tent <input type="checkbox"/>	text <input type="checkbox"/>	went <input type="checkbox"/>



# Learn English

## Learn & Think



(Try to read these short words) حاول قراءة الكلمات القصيرة التالية

i

in <input type="checkbox"/>	→	it <input type="checkbox"/>	→	is <input type="checkbox"/>	→	if <input type="checkbox"/>	→	bin <input type="checkbox"/>
din <input type="checkbox"/>	→	fin <input type="checkbox"/>	→	fix <input type="checkbox"/>	→	hit <input type="checkbox"/>	→	nit <input type="checkbox"/>
pin <input type="checkbox"/>	→	six <input type="checkbox"/>	→	tin <input type="checkbox"/>	→	win <input type="checkbox"/>	→	man <input type="checkbox"/>
bind <input type="checkbox"/>	→	fill <input type="checkbox"/>	→	fish <input type="checkbox"/>	→	girl <input type="checkbox"/>	→	gift <input type="checkbox"/>
hint <input type="checkbox"/>	→	hill <input type="checkbox"/>	→	king <input type="checkbox"/>	→	kick <input type="checkbox"/>	→	lift <input type="checkbox"/>
mint <input type="checkbox"/>	→	pill <input type="checkbox"/>	→	ring <input type="checkbox"/>	→	sing <input type="checkbox"/>	→	sill <input type="checkbox"/>
ship <input type="checkbox"/>	→	till <input type="checkbox"/>	→	thin <input type="checkbox"/>	→	wish <input type="checkbox"/>	→	zinc <input type="checkbox"/>

(Try to read these short words) حاول قراءة الكلمات القصيرة التالية

o

on <input type="checkbox"/>	→	of <input type="checkbox"/>	→	ox <input type="checkbox"/>	→	box <input type="checkbox"/>	→	cot <input type="checkbox"/>
dog <input type="checkbox"/>	→	fox <input type="checkbox"/>	→	got <input type="checkbox"/>	→	hot <input type="checkbox"/>	→	jog <input type="checkbox"/>
lot <input type="checkbox"/>	→	not <input type="checkbox"/>	→	pot <input type="checkbox"/>	→	ton <input type="checkbox"/>	→	top <input type="checkbox"/>
job <input type="checkbox"/>	→	mop <input type="checkbox"/>	→	won <input type="checkbox"/>	→	fog <input type="checkbox"/>	→	hop <input type="checkbox"/>
loss <input type="checkbox"/>	→	long <input type="checkbox"/>	→	most <input type="checkbox"/>	→	post <input type="checkbox"/>	→	port <input type="checkbox"/>
rock <input type="checkbox"/>	→	song <input type="checkbox"/>	→	sold <input type="checkbox"/>	→	sock <input type="checkbox"/>	→	sort <input type="checkbox"/>
shop <input type="checkbox"/>	→	shot <input type="checkbox"/>	→	told <input type="checkbox"/>	→	bomb <input type="checkbox"/>	→	cost <input type="checkbox"/>
doll <input type="checkbox"/>	→	font <input type="checkbox"/>	→	slot <input type="checkbox"/>	→	host <input type="checkbox"/>	→	lost <input type="checkbox"/>
cold <input type="checkbox"/>	→	frog <input type="checkbox"/>	→	clock <input type="checkbox"/>	→	comp <input type="checkbox"/>	→	drop <input type="checkbox"/>

# Learn English

## Learn & Think

حاول قراءة الكلمات القصيرة التالية (Try to read these short words)

U

up <input type="checkbox"/>	→	us <input type="checkbox"/>	→	bun <input type="checkbox"/>	→	but <input type="checkbox"/>	→	cut <input type="checkbox"/>
cup <input type="checkbox"/>	→	dug <input type="checkbox"/>	→	fun <input type="checkbox"/>	→	gum <input type="checkbox"/>	→	hug <input type="checkbox"/>
jug <input type="checkbox"/>	→	lug <input type="checkbox"/>	→	mug <input type="checkbox"/>	→	mud <input type="checkbox"/>	→	nut <input type="checkbox"/>
run <input type="checkbox"/>	→	sun <input type="checkbox"/>	→	tub <input type="checkbox"/>	→	rug <input type="checkbox"/>	→	yum <input type="checkbox"/>
bug <input type="checkbox"/>	→	bus <input type="checkbox"/>	→	drum <input type="checkbox"/>	→	hunt <input type="checkbox"/>	→	just <input type="checkbox"/>
must <input type="checkbox"/>	→	duck <input type="checkbox"/>	→	slug <input type="checkbox"/>	→	shut <input type="checkbox"/>	→	thus <input type="checkbox"/>



الكلمات ذات النطق الطويل (long vowels)

- من اشهر الكلمات طويلة النطق في الإنجليزية هي تلك الكلمات المنتهية بحرف (e) ويتوسط الكلمة حرف متحرك آخر وعند نطق الكلمة من هذا النوع ينطق الحرف المتحرك وسط الكلمة مطولا ولا نحمل علي الحرف (e) في آخر الكلمة أي لا ينطق بشكل صريح (ليس عليه **stress** في النطق) كما في الأمثلة ( **like - (bake - bone - cute - lute**

- نوع آخر من الكلمات الطويلة هي التي تحتوي علي حرفين متحركين متتاليين مثل ( **ea - oa - ai - io**) وعند النطق يتم نطق الحرف المتحرك الأول مطولا ولا نركز في النطق علي الحرف المتحرك التالي له (لا يكون عليه **stress**) فينطق أول حرف متحرك في الكلمة مطولا ولا ينطق التالي له كما في الأمثلة التالية ( **mean - speak - main - meet - green - coat - sea - rain - blue - glue**)



### الحروف شبه المتحركة Semi vowels

- هما الحرفين ( **w - y**) وهي حروف ليست متحركة بل هي ساكنة ولكنها تؤثر علي نطق الكلمة لتحول الكلمة إلي النطق الطويل (أي تجعل نطق الكلمة طويل **long**) ولذلك تسمى شبه متحركة ، لاحظ الأمثلة التالية ( **sky - dry - fly - cow - now - law - row - snow - key - draw - show**)  
- لاحظ انه ( **gh**) إذا سبقهم حرف ( **i**) يجعلهم صامتين ( **silent**) ويجعل الكلمة طويلة النطق ( **long**)



# Learn English

## Learn & Think



(Try to read these long words) حاول قراءة الكلمات الطويلة التالية



a

bake <input type="checkbox"/>	day <input type="checkbox"/>	same <input type="checkbox"/>	rain <input type="checkbox"/>	pain <input type="checkbox"/>
gain <input type="checkbox"/>	shake <input type="checkbox"/>	brain <input type="checkbox"/>	cake <input type="checkbox"/>	case <input type="checkbox"/>
face <input type="checkbox"/>	fade <input type="checkbox"/>	fail <input type="checkbox"/>	gate <input type="checkbox"/>	hate <input type="checkbox"/>
late <input type="checkbox"/>	main <input type="checkbox"/>	maid <input type="checkbox"/>	make <input type="checkbox"/>	name <input type="checkbox"/>
pay <input type="checkbox"/>	rate <input type="checkbox"/>	tape <input type="checkbox"/>	take <input type="checkbox"/>	vase <input type="checkbox"/>
wait <input type="checkbox"/>	way <input type="checkbox"/>	shame <input type="checkbox"/>	change <input type="checkbox"/>	crane <input type="checkbox"/>
table <input type="checkbox"/>	stay <input type="checkbox"/>	play <input type="checkbox"/>	how <input type="checkbox"/>	now <input type="checkbox"/>

(Try to read these long words) حاول قراءة الكلمات الطويلة التالية



e

bee <input type="checkbox"/>	bead <input type="checkbox"/>	deep <input type="checkbox"/>	deal <input type="checkbox"/>	feed <input type="checkbox"/>
feel <input type="checkbox"/>	heel <input type="checkbox"/>	heat <input type="checkbox"/>	jeep <input type="checkbox"/>	jeans <input type="checkbox"/>
key <input type="checkbox"/>	leaf <input type="checkbox"/>	least <input type="checkbox"/>	mean <input type="checkbox"/>	meal <input type="checkbox"/>
meat <input type="checkbox"/>	neat <input type="checkbox"/>	<u>k</u> nee <input type="checkbox"/>	real <input type="checkbox"/>	seal <input type="checkbox"/>
seat <input type="checkbox"/>	speak <input type="checkbox"/>	sneeze <input type="checkbox"/>	cheat <input type="checkbox"/>	sea <input type="checkbox"/>
tea <input type="checkbox"/>	tear <input type="checkbox"/>	team <input type="checkbox"/>	treat <input type="checkbox"/>	veil <input type="checkbox"/>
weed <input type="checkbox"/>	year <input type="checkbox"/>	these <input type="checkbox"/>	sheep <input type="checkbox"/>	cheese <input type="checkbox"/>
sweep <input type="checkbox"/>	sweat <input type="checkbox"/>	sweet <input type="checkbox"/>	Greek <input type="checkbox"/>	free <input type="checkbox"/>
dream <input type="checkbox"/>	stream <input type="checkbox"/>	green <input type="checkbox"/>	feast <input type="checkbox"/>	break <input type="checkbox"/>



# Learn English

## Learn & Think



(Try to read these long words) حاول قراءة الكلمات الطويلة التالية



i

ice <input type="checkbox"/>	bite <input type="checkbox"/>	bike <input type="checkbox"/>	diet <input type="checkbox"/>	dime <input type="checkbox"/>
file <input type="checkbox"/>	fine <input type="checkbox"/>	fight <input type="checkbox"/>	hide <input type="checkbox"/>	kite <input type="checkbox"/>
light <input type="checkbox"/>	line <input type="checkbox"/>	mine <input type="checkbox"/>	mice <input type="checkbox"/>	night <input type="checkbox"/>
nine <input type="checkbox"/>	nice <input type="checkbox"/>	pile <input type="checkbox"/>	pine <input type="checkbox"/>	ride <input type="checkbox"/>
ripe <input type="checkbox"/>	sight <input type="checkbox"/>	site <input type="checkbox"/>	tight <input type="checkbox"/>	flight <input type="checkbox"/>
wine <input type="checkbox"/>	white <input type="checkbox"/>	slide <input type="checkbox"/>	shine <input type="checkbox"/>	Nile <input type="checkbox"/>
like <input type="checkbox"/>	rice <input type="checkbox"/>	live <input type="checkbox"/>	wife <input type="checkbox"/>	life <input type="checkbox"/>
time <input type="checkbox"/>	right <input type="checkbox"/>	fire <input type="checkbox"/>	drive <input type="checkbox"/>	Spike <input type="checkbox"/>
wide <input type="checkbox"/>	bright <input type="checkbox"/>	price <input type="checkbox"/>	child <input type="checkbox"/>	climb <input type="checkbox"/>

(Try to read these long words) حاول قراءة الكلمات الطويلة التالية



o

rope <input type="checkbox"/>	coat <input type="checkbox"/>	road <input type="checkbox"/>	toad <input type="checkbox"/>	hope <input type="checkbox"/>
robe <input type="checkbox"/>	role <input type="checkbox"/>	elbow <input type="checkbox"/>	toast <input type="checkbox"/>	boat <input type="checkbox"/>
joke <input type="checkbox"/>	note <input type="checkbox"/>	goat <input type="checkbox"/>	snow <input type="checkbox"/>	slow <input type="checkbox"/>
draw <input type="checkbox"/>	pool <input type="checkbox"/>	spoon <input type="checkbox"/>	bone <input type="checkbox"/>	boy <input type="checkbox"/>
soy <input type="checkbox"/>	door <input type="checkbox"/>	four <input type="checkbox"/>	hole <input type="checkbox"/>	load <input type="checkbox"/>
more <input type="checkbox"/>	noon <input type="checkbox"/>	moon <input type="checkbox"/>	soon <input type="checkbox"/>	stone <input type="checkbox"/>
stood <input type="checkbox"/>	vote <input type="checkbox"/>	wood <input type="checkbox"/>	wool <input type="checkbox"/>	you <input type="checkbox"/>



# Learn English

## Learn & Think



(Try to read these long words) حاول قراءة الكلمات الطويلة التالية

U

blue

☐

glue

☐

tube

☐

true

☐

clue

☐

flute

☐

June

☐

lute

☐

tune

☐

cute

☐

dune

☐

juice

☐

prune

☐

pure

☐

sure

☐

suit

☐

mute

☐

fuse

☐

cure

☐

huge

☐

(Try to read these words) حاول قراءة الكلمات التالية

walk

☐

talk

☐

call

☐

fall

☐

wall

☐

what

☐

where

☐

when

☐

which

☐

while

☐

knee

☐

know

☐

knight

☐

knock

☐

duck

☐

how

☐

sky

☐

now

☐

fly

☐

why

☐

shy

☐

draw

☐

spy

☐

show

☐

snow

☐

window

☐

shadow

☐

yellow

☐

cow

☐

shop

☐

ship

☐

chair

☐

catch

☐

photo

☐

pyramid

☐

thin

☐

thick

☐

three

☐

think

☐

thank

☐

this

☐

that

☐

they

☐

these

☐

those

☐

cheese

☐

cheat

☐

chase

☐

match

☐

watch

☐

advice

☐

cycle

☐

cinema

☐

sign

☐

small

☐

action

☐

fashion

☐

station

☐

Egyptian

☐

ocean

☐

# Learn English

## Learn & Think

### Subject pronouns

#### ضمائر الفاعل

حفظ



I

he

she

it

you

we

they

ضمير متكلم مفرد (يكتب capital في أي مكان في الجملة)

أنا

I

ضمير للمفرد المذكر الغائب

هو

he

ضمير للمفرد المؤنث الغائب

هي

she

ضمير لغير العاقل المفرد المذكر أو المؤنث

هو / هي

it

ضمير للمخاطب المفرد المذكر أو المؤنث والجمع بنوعيه

أنت / أنتم

you

ضمير متكلمين جمع

نحن

we

ضمير للجمع بنوعيه الغائب ويستخدم أيضا لجمع غير العاقل

هم

they

#### Examples

- I like salad.
- We go to bed at nine o'clock.
- She can sing.
- He is smart.
- You can spell a word.
- He can swim.
- They play football every Friday.
- I want bread
- We have cheese.
- They like fish.
- She wants rice.
- It likes fish.
- It sleeps on the table.

#### Vocabulary

يجب

like

سلطة

salad

يذهب

go

يستطيع

can

يغني

sing

ذكي

smart

يتهجى

spell

كلمة

word

# Learn English

## Learn & Think

### Verb to Be (in the present)

فعل "يكون" في المضارع

فعل مساعد رئيسي ويعتبر من أشهر الأفعال المساعدة في اللغة الإنجليزية ويستطيع أن يصنع جملة بمفرده وبدون الحاجة لفعل رئيسي معه وله ثلاثة أشكال في المضارع

#### Positive

I am

he is  
she is  
it is

you are  
we are  
they are

#### Negative

I am not

he is not  
she is not  
it is not

you are not  
we are not  
they are not

حفظ

أنا أكون	I am = I'm	أنا لا أكون	I am not = I'm not
هو يكون	he is = he's	هو لا يكون	he is not = he isn't
هي تكون	she is = she's	هي لا تكون	she is not = she isn't
هي / هو يكون	it is = it's	هي / هو لا يكون	it is not = it isn't
أنت / انتم تكونوا	you are = you're	أنت / انتم لا تكونوا	you are not = you aren't
نحن نكون	we are = we're	نحن لا نكون	we are not = we aren't
هم يكونوا	they are = they're	هم لا يكونوا	they are not = they aren't

# Learn English

## Learn & Think

### Exercises

Choose the correct answer from a, b or c :

1	He ----- a boy.	am	is	are
2	We ----- pupils.	am	is	are
3	It ----- a cute cat.	am	is	are
4	She ----- a beautiful girl.	am	is	are
5	Ali ----- a smart boy.	am	is	are
6	Aya ----- a boy.	is	isn't	aren't
7	We ----- vets.	are	is	isn't
8	He ----- a doctor.	am	is	are
9	it ----- big.	aren't	is	are
10	She ----- a boy.	isn't	is	are
11	They ----- at cinema.	am	is	are
12	The children ----- men	isn't	aren't	are
13	Huda ----- a nurse.	am	is	are
14	My dad ----- a clerk.	am	is	are
15	My parents ----- tall.	am	is	aren't
16	Farid ----- my brother.	am	is	are
17	I ----- good at drawing.	'm not	is	are

# Learn English

Learn & Think

## Verb to Be (in the past)

فعل "يكون" في الماضي

### Positive

I was

he was  
she was  
it was

you were  
we were  
they were

### Negative

I was not

he was not  
she was not  
it was not



you were not  
we were not  
they were not

حفظ

أنا كنت	I was	أنا لم أكن	I was not (wasn't)
هو كان	he was	هو لم يكن	he was not (wasn't)
هي كانت	she was	هي لم تكن	she was not (wasn't)
هي / هو كان	it was	هي / هو لم يكن	it was not (wasn't)
أنت / انتم كنتم	you were	أنت / انتم لم تكونوا	you were not (weren't)
نحن كنا	we were	نحن لم نكن	we were not (weren't)
هم كانوا	they were	هم لم يكونوا	they were not (weren't)



- I was at school yesterday.
- We were happy.
- They weren't kids.

- He was my best friend.
- She was short and fat.
- It wasn't on the tree.



# Learn English

## Learn & Think



### Exercises

Choose the correct answer from a, b or c :

1	We ----- in the hall.	was	wasn't	were
2	It ----- on the table.	weren't	wasn't	were
3	He ----- at home.	weren't	was	were
4	They ----- at school.	am	was	were
5	Ali and Adel ----- late.	wasn't	was	were
6	I ----- hungry.	wasn't	weren't	were
7	She ----- thin.	was	weren't	were
8	Hala ----- studying English.	was	weren't	were
9	You ----- busy.	was	weren't	wasn't
10	I ----- playing football.	was	weren't	were
11	She ----- swimming.	was	are	were
12	It ----- sleeping.	wasn't	weren't	am
13	They ----- eating pizza.	was	is	were
14	You ----- clever.	was	am not	were
15	We ----- watching TV.	was	isn't	were
16	I ----- cleaning my room.	was	weren't	were
17	She ----- reading a book.	was	are	were

# Learn English

Learn & Think

## Demonstrative pronouns

أسماء الإشارة

**This**

هذا / هذه

**That**

ذلك / تلك

**These**

هؤلاء

**Those**

أولئك

يوجد أربع أسماء إشارة وهم :

(1) **This** : يستخدم للإشارة للاسم المفرد القريب ويعني (هذا / هذه)  
**This is a pen.**      **This is a book.**      **This is a bag.**

(2) **That** : يستخدم للإشارة للاسم المفرد البعيد ويعني (ذلك / تلك)  
**That is a horse.**      **That is a dog.**      **That is a camel.**

(3) **These** : يستخدم للإشارة للأسماء الجمع القريبة ويعني (هؤلاء)  
**These are birds.**      **These are kites.**      **These are cups.**

(4) **Those** : يستخدم للإشارة للأسماء الجمع البعيدة ويعني (أولئك)  
**Those are ducks.**      **Those are clouds.**      **Those are stars.**



### Vocabulary

قلم جاف	pen
كتاب	book
يقرأ	read
حجرة / غرفة	room
ينظف	clean
تلفزيون	TV
يشاهد	watch
ماهر / شاطر	clever
بيتزا	pizza
يأكل	eat

حفظ



### Vocabulary

نجمة	star
سحابة	cloud
بطة	duck
فنجان	cup
طائرة ورقية	kite
طيور	birds
جمل	camel
كلب	dog
حصان	horse
حقيرة / شنطة	bag



# Learn English

## Learn & Think



### Exercises

Choose the correct answer from a, b or c :

1	----- is a football.	This	These	Those
2	----- is a train.	These	That	Those
3	----- are kites.	This	That	Those
4	----- are English books.	This	That	These
5	----- is a black car.	Those	That	These
6	----- is a football.	This	These	Those
7	----- is a train.	These	That	Those
8	----- are kites.	This	That	Those
9	----- are English books.	This	That	These
10	----- is a black car.	Those	That	These
11	----- is a football.	This	These	Those
12	----- is a train.	These	That	Those
13	----- are kites.	This	That	Those
14	----- are English books.	This	That	These
15	----- are yellow birds.	Those	That	These
16	----- are islamic books.	Those	That	These
17	----- is a red cap.	Those	That	These

# Learn English

Learn & Think

## Object pronouns

ضمائر المفعول

me	him	her	it	you	us	them
ني	هـ	ها	هـ / ها	ك / كم	نا	هم

- ضمائر المفعول تأتي في موقع المفعول في الجملة ونستخدمها للكلام عن شخص أو شيء بدون ذكر اسمه.



### Examples

- Samy gave me a book.
- I read it yesterday.
- Kareem asks you a question.
- We talk to them.
- Ali helped me many times.
- They like to eat it everyday.
- He always drinks it before lunch.
- She never gives me a gift.
- You can help us.
- Magdy will meet you tomorrow.

يقابل	meet
غداً	tomorrow
قطار	train
سيارة	car
يعطي	give
ساعد (ماضي)	helped
مشغول	busy
اللغة الإنجليزية	English



### Vocabulary

أعطي (ماضي)	gave
أمس	yesterday
يسأل	ask
سؤال	question
يتكلم	talk
يساعد	help
مرات عديدة	many times
كل يوم	everyday
دائماً	always
يشرب	drink
قبل	before
الغداء	lunch
أبداً	never
هدية	gift
سوف	will



# Learn English

## Learn & Think



### Exercises

Choose the correct answer from a, b or c :

1	I love her and she loves .....	I	they	me
2	Kamal saw ..... last night.	we	her	he
3	Dina has a dog, she walks ..... daily.	it	her	him
4	Mona can help .....	she	her	we
5	Basma will help ..... next time.	we	they	him
6	They gave ..... a present.	me	we	he
7	I was talking to .....	you	she	he
8	You gave .... the wrong number.	I	their	him
9	Sama has a car, she drives .....	it	her	him
10	All kids like apples, they like .....	them	it	him
11	Let ..... help you.	us	my	mine
12	Your joke makes ..... happy.	we	us	it
13	We visited ..... last month.	our	her	they
14	He met ..... in the bank.	I	he	her
15	Emad put ..... on the desk.	it	her	him
16	She forgot ..... in the classroom.	they	them	this
17	We met ..... last Monday.	he	she	him

# Learn English

Learn & Think

## Possessive adjectives

صفات الملكية

my

his

her

its

your

our

their

صفات الملكية تأتي بعدها اسم وتأتي في وسط الكلام لاثبات الملكية.

### Examples

- This is my pen.
- That is his book.
- These are her shirts.
- This is its leg.
- Those are our cars.
- This is their school.
- Give me your pen, please.

### Vocabulary

حفظ

يحب

love

رأي (ماضي)

saw

الماضي

last

ليلة / ليل

night

يمشي

walk

يوميًا

daily

المرة القادمة

next time

من فضلك

please

هدية

present

خطأ

wrong

رقم

number

يقود سيارة

drive

نكتة

joke

يصنع

make

شهر

month

يزور

visit

نسي (ماضي)

forgot

فصل دراسي

classroom

يوم الاثنين

Monday

دع / هيا

let

يحب

like

تفاحة

apple

طفل

kid

كل / جميع

all

يذاكر



study

رفيع

thin



جائع

hungry



# Learn English

## Learn & Think



### Exercises

Choose the correct answer from a, b or c :

1	We like ..... teachers.	its	our	he
2	..... father is a doctor.	she	he	My
3	I love ..... mother.	my	you	him
4	Ali is ..... best friend.	our	it	we
5	My dog broke ..... leg.	its	they	him
6	Sally forgot ..... book.	me	her	he
7	Adel hurt ..... finger.	you	his	he
8	Open ..... book, please.	your	they	him
9	..... door is opening.	it	My	him
10	They carry ..... bags.	them	their	him
11	Maha cleans ..... room.	us	her	mine
12	Sama and Nada brush ..... teeth.	we	us	their
13	They always play with ..... ball.	us	my	they
14	I have a parrot, ..... leg is black.	I	its	her
15	She rarely uses ..... computer.	it	her	him
16	He often makes ..... bed.	they	his	this
17	You never do ..... homework.	he	she	your

# Learn English

Learn & Think

## Possessive pronouns

ضمائر الملكية

mine	his	hers	its	yours	ours	theirs
لي / ملكي	له / ملكه	لها / ملكها	له / ملكه	لك / ملكك	لنا / ملكنا	لهم / ملكهم

ضمير الملكية يأتي في آخر الجملة عادة ليثبت الملكية وضمائر الملكية كلمات تأتي بشكل منفصل.

### Examples



- This house is mine.
- That car is his.
- The book was hers.
- That house is its.
- The bag is yours.
- This school is ours.
- This class is theirs.

### Vocabulary

حفظ



قطعة	cat
جميل	beautiful
بنت / فتاة	girl
طبيب بيطري	vet
دكتور / طبيب	doctor
كبير	big
سينما	cinema
أطفال	children
رجال	men

يعوم / يسبح	swim
يلعب	play
كرة القدم	football
كل	every
يوم الجمعة	Friday
يريد	want
خبز	bread
يمتلك / لديه	have
جبنة	cheese
سمك / سمكة	fish
ينام	sleep
منضدة / تراسية	table
ولد / صبي	boy
تلميذ	pupil
لطيف / جذاب	cute



# Learn English

## Learn & Think



### Exercises

Choose the correct answer from a, b or c :

1	This computer is .....	its	our	mine
2	The blue shirt is not .....	his	he	My
3	I have a red bike, it is .....	my	mine	him
4	Those houses are .....	ours	it	we
5	The white house is .....	its	they	him
6	This horse is not .....	me	hers	he
7	That pen is .....	you	his	he
8	The yellow car is .....	ours	they	him
9	The tall building is .....	it	My	mine
10	The small wallet isn't .....	them	their	his
11	These books are .....	yours	her	mine
12	The colourful parrot is .....	we	mine	their
13	That brown purse is .....	us	my	hers
14	The short building isn't .....	theirs	its	her
15	The black van isn't .....	it	yours	him
16	These bags are .....	they	ours	this
17	Those buses are .....	he	theirs	your

# Learn English

Learn & Think

## Reflexive pronouns

الضمائر المنعكسة

myself	himself	herself	itself	yourself	ourselves	themselves
بنفسي	بنفسه	بنفسها	بنفسه / بنفسها لغير العاقل	بنفسك / بنفسكم للمفرد والجمع	بنفسنا	بنفسهم

الضمائر المنعكسة نستخدمها عندما يكون الفاعل والمفعول في الجملة شخص واحد.

### Examples



حفظ

### Vocabulary

- I hurt myself. ----- انا جرحت نفسي.
- He hurt himself. ----- هو جرح نفسه.
- She hurt herself. ----- هي جرحت نفسها.
- It hurt itself. ----- (لغير العاقل) هي جرحت نفسها.
- You hurt yourself. ----- انت جرحت نفسك.
- You hurt yourselves. ----- انتم جرحتم انفسكم.
- We hurt ourselves. ----- نحن جرحنا انفسنا.
- They hurt themselves. ----- هم جرحوا انفسهم.



قصير	short
تخين / سمين	fat
و (حرف عطف)	and
ال (أداة تعريف)	the
شجرة	tree
صالة / قاعة	hall
منزل / وطن	home
متأخر	late

ممرضة	nurse
أب / والد	dad
موظف	clerk
الوالدان	parents
طويل	tall
أخ	brother
جيد / طيب	good
يرسم	draw
مدرسة	school
سعيد	happy
أطفال	kids
أفضل	best
صديق	friend
سرير	bed



# Learn English

## Learn & Think



### Exercises

Choose the correct answer from a, b or c :

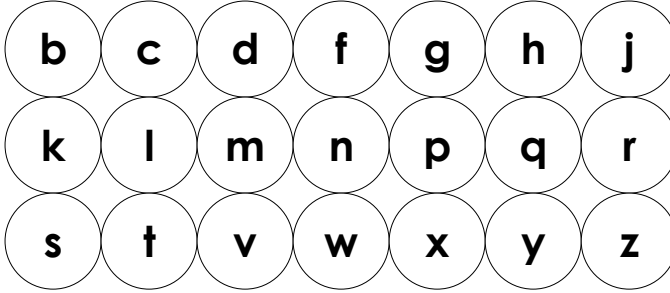
1	I clean my room by .....	himself	myself	itself
2	She washes her hands by .....	herself	himself	myself
3	You do your homework by .....	yourself	itself	myself
4	Does he make his bed .....	himself	herself	itself
5	It climbs the high tree by .....	itself	myself	herself
6	We swept the floor by .....	ourselves	ours	mine
7	They built their houses by .....	themselves	our	mine
8	Ahmed cannot ride a bike .....	itself	himself	herself
9	My sister can count to ten .....	himself	herself	mine
10	I wash the car .....	itself	yourself	myself
11	He baked a cake .....	himself	herself	mine
12	He hurt ..... on the broken glass.	herself	mine	himself
13	She made ..... a cup of tea.	himself	herself	myself
14	I saw ..... in the mirror.	myself	theirs	mine
15	My dog hurt .....	himself	itself	mine
16	She enjoyed ..... at the party.	herself	himself	mine
17	You ate all of the ice cream by .....	its	yourself	mine

# Learn English

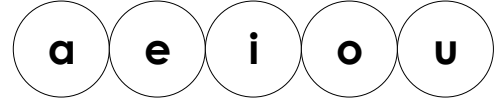
Learn & Think

## The Alphabet

### Consonant letters



### Vowel letters



## Indefinite Articles

أدوات النكرة

a

an

نستخدم الأداة **a** قبل الاسم المفرد الذي يعد والذي يبدأ بحرف ساكن من الـ 21 حرف.

a book      كتاب واحد فقط  
a kite      طائرة ورقية واحدة  
a bag      حقيبة واحدة فقط

نستخدم الأداة **an** قبل الاسم المفرد الذي يعد والذي يبدأ بحرف متحرك من الـ 5 حروف.

an egg      بيضة واحدة فقط  
an elephant      فيل واحد فقط  
an apple      تفاحة واحدة فقط

هل ..... ؟

Do / Does

حفظ

يؤلم / يجرح

hurt

يتسلق

climb

يغسل

wash

عالي / مرتفع

high

يد

hand

كنس (ماضي)

swept

يفعل



do

أرضية

floor



واجب منزلي

homework



# Learn English

## Learn & Think



### Exercises

Choose the correct answer from a, b or c :

1	I want ..... kitten.	a	an
2	Asmaa has ..... egg.	a	an
3	She cannot ride ..... bike.	a	an
4	It has ..... long tail.	a	an
5	You could catch ..... bus.	a	an
6	We can see ..... blue bird.	a	an
7	I have ..... umbrella.	a	an
8	Samy need ..... red cap.	a	an
9	They want ..... white puppy.	a	an
10	Janet has ..... apple.	a	an
11	Jack has ..... banana.	a	an
12	The monkey eats ..... big banana.	a	an
13	I can see ..... elephant.	a	an
14	My mother can see ..... tiger.	a	an
15	My father cannot see ..... ant.	a	an
16	I want to buy ..... ice cream.	a	an
17	I like to eat ..... orange.	a	an

# Learn English

Learn & Think

## Singular & Plural

المفرد والجمع

الاسم المفرد : هو العدد الوحيد من الأشخاص أو الأشياء ، ولابد ان يسبق الاسم المفرد احدي أداتي النكرة السابقتين (a - an) إذا كان الاسم يعد بالطبع ، أما إذا كان الاسم لا يعد فلا يسبقه أي من أدوات النكرة.

### Countable Nouns أسماء تعد

a pen a tree a shirt a boy  
an egg an orange an apple an ox

### Uncountable Nouns أسماء لا تعد

أي شيء نتعامل معه في الحياة بالميزان وليس بالعدد ولا يمكن عده لا يسبقه بأدوات نكرة ولا يجمع ويعامل معاملة المفرد مثل (اللحوم - الأسماك - الأرز - الدقيق ، ... )

meat flour fish rice pasta bread

## قواعد جمع الأسماء

الاسم الجمع لا يسبقه أداة نكرة (a - an)

### القاعدة الأولى

إضافة (s) لأخر الاسم المفرد لتحويله إلي الجمع وهي اشهر وأسهل قاعدة لجمع اسم مفرد.

a girl → girls

an orange → oranges

a lion → lions

an egg → eggs

a book → books

a pencil → pencils

an arm → arms

a dog → dogs

# Learn English

## Learn & Think

### القاعدة الثانية

2

إضافة (es) لأخر الاسم المفرد لتحويله إلي الجمع بشرط ينتهي الاسم المفرد بإحدى النهايات التالية (ch - sh - x - o - ss - s).

a <u>dish</u>	→	<u>dishes</u>	a <u>box</u>	→	<u>boxes</u>
a <u>dress</u>	→	<u>dresses</u>	a <u>peach</u>	→	<u>peaches</u>
a <u>bus</u>	→	<u>buses</u>	a <u>fox</u>	→	<u>foxes</u>
a <u>watch</u>	→	<u>watches</u>	a <u>match</u>	→	<u>matches</u>

### القاعدة الثالثة

3

إضافة (ves) لأخر الاسم المفرد لتحويله إلي الجمع بشرط ينتهي الاسم المفرد بإحدى النهايات التالية (f - fe) ولكن يتم حذفهم قبل إضافة (ves).

a wolf <u>f</u>	→	<u>wolves</u>	a life	→	<u>lives</u>
a wife <u>fe</u>	→	<u>wives</u>	a self	→	<u>selves</u>
a knife <u>fe</u>	→	<u>knives</u>	حافر a hoof	→	<u>hooves</u>
a leaf	→	<u>leaves</u>	a thief	→	<u>thieves</u>

### القاعدة الرابعة

4

إضافة (ies) لأخر الاسم المفرد لتحويله إلي الجمع بشرط ينتهي الاسم المفرد بحرف (y) يسبقه حرف ساكن ولكن يتم حذف (y) قبل إضافة (ies).  
\* أما إذا انتهى الاسم بحرف (y) يسبقه حرف متحرك (a - e - i - o - u) نضع (s) لأخر الاسم بدون تغيير.

# Learn English

## Learn & Think

a boy

boys

a story

stories

a toy

toys

a baby

babies

a day

days

a city

cities

a way

ways

a lady

ladies

### القاعدة الخامسة

5

تضم الأسماء الشاذة التي لا تتبع أي من القواعد السابقة ويختلف شكل الاسم في حالة المفرد عنه في حالة الجمع.

a tooth

teeth

a child

children

an ox

oxen

a mouse

mice

a man

men

a woman

women

a foot

feet

إوزة

a goose

geese

بني (ماضي)

built

حفظ

كيك / تورتة

cake

منازل

houses

يقطع

cut

لا يستطيع

cannot

مكسور

broken

يركب

ride

زجاج

glass

دراجة

bike

صنع (ماضي)

made

أخت

sister

شاي

tea

يعد / يحصي

count

في / بداخل

in

رقم (10)

ten

مرآة



mirror

خبز (ماضي)

baked



استمتع (ماضي)

enjoyed



# Learn English

## Learn & Think



### Exercises

Choose the correct answer from a, b or c :

1	I bought three .....	a pen	pen	pens
2	Islam has ..... new bike.	a	an	----
3	We like .....	rice	apple	orange
4	Dalia wants a .....	cat	egg	cats
5	My cat climbs ..... tree.	a	an	----
6	My ..... hurt.	teeth	dad	mum
7	Please dad, tell me ..... story.	----	a	an
8	There are ..... in the station.	bus	buses	car
9	John wears ..... red helmet.	a	an	----
10	They eat ..... chocolate cake.	an	----	a
11	Adel is ..... good boy.	an	a	----
12	We need .....	carrots	carrot	they
13	She likes the blue .....	dogs	dresses	cats
14	He drinks .....	juice	pasta	rice
15	In the zoo, I saw ..... elephant.	a	an	----
16	My dog is ..... animal.	an	----	a
17	I like .....	pizza	orange	apple

# Learn English

## Learn & Think

### The

**The** أداة التعريف في اللغة الإنجليزية تأتي قبل أي اسم معرف أو مقصود بعينه تسبق الاسم المفرد أو الجمع ما دام معروفا أو مقصودا بعينه.

#### Examples

- I can see the sun. أستطيع أن أرى الشمس.
- Give me the pen. اعطني القلم.
- She found the book. هي وجدت الكتاب.
- It eats the fish. هي تأكل السمكة.
- You catch the bus. أنت تستقل الأتوبيس.
- He missed the call. هو فقد المكالمة.
- We win the match. نحن نكسب المباراة.
- They play the piano. هم يعزفون البيانو.

حفظ

#### حفلة

#### party

أكل (ماضي)

ate

أيس كريم

ice cream

كمبيوتر

computer

ازرق

blue

قميص

shirt

ابيض

white

اصفر

yellow

مبني / عمارة

building

صغير

small

محفظة

wallet

ملون

colourful

ببغاء

parrot

بني

brown

كيس نقود

purse

اسود

black

شاحنة مقفلة

van

إصبع

finger

يفتح / مفتوح

open

يحمل

carry

ينظف بالفرشاة

brush

أسنان

teeth

كرة

ball

مع / ب

with

رجل / ساق

leg

نادرا

rarely

يستخدم

use

غالبا

often

ثور

ox

برتقالة

orange

قطه صغيرة

kitten

لديه / يملك

has

ذيل

tail

استطاع (ماضي)

could

# Learn English

## Learn & Think

### بعض الأفعال الشائعة في اللغة

يستخدم في زمن المضارع البسيط		يستخدم في زمن الماضي البسيط	يستخدم في الأزمنة التامة والمجهول
التصريف الأول	المعني	التصريف الثاني	التصريف الثالث
eat	يأكل	ate	eaten
drink	يشرب	drank	drunk
sleep	ينام	slept	slept
run	يجري	ran	run
build	يبني	built	built
buy	يشترى	bought	bought
come	يأتي	came	come
cut	يقطع	cut	cut
know	يعرف	knew	known
drive	يقود	drove	driven
dream	يحلم	dreamt	dreamt
miss	يفقد	missed	missed
do	يفعل / يعمل	did	done
like	يحب	d	d
fly	يطير	flew	flown
find	يجد	found	found
forget	ينسي	forgot	forgotten
feel	يشعر	felt	felt
give	يعطي	gave	given
get	يحصل علي	got	got

# Learn English

## Learn & Think

يستخدم في زمن  
المضارع البسيط

التصريف الأول

المعني

يستخدم في زمن  
الماضي البسيط

التصريف الثاني

يستخدم في الأزمنة  
التامة والمجهول

التصريف الثالث

go	يذهب	went	gone
have	يملك	had	had
hurt	يؤلم / يجرح	hurt	hurt
hit	يضرب	hit	hit
hear	يسمع	heard	heard
keep	يحفظ	kept	kept
let	يدع	let	let
leave	يترك	left	left
lose	يخسر / يفقد	lost	lost
make	يصنع	made	made
mean	يقصد / يعني	meant	meant
meet	يقابل	met	met
pay	يدفع	paid	paid
play	يلعب	played	played
put	يضع	put	put
read	يقرأ	read	read
ride	يركب	rode	ridden
say	يقول	said	said
swim	يسبح	swam	swum
spend	يقضي	spent	spent
send	يرسل	sent	sent
see	يري	saw	seen

# Learn English

## Learn & Think

يستخدم في زمن المضارع البسيط	المعني	يستخدم في زمن الماضي البسيط	يستخدم في الأزمنة التامة والمجهول
التصريف الأول		التصريف الثاني	التصريف الثالث
take	يأخذ	took	taken
talk	يتكلم	ed	ed
teach	يعلم	taught	taught
tell	يخبر	told	told
think	يفكر / يعتقد	thought	thought
throw	يرمي	threw	thrown
understand	يفهم	understood	understood
want	يريد	wanted	wanted
wear	يرتدي	wore	worn
win	يفوز	won	won
write	يكتب	wrote	written
ask	يسأل / يطلب	ed	ed
accept	يوافق	ed	ed
call	يتصل	ed	ed
decide	يقرر	d	d
fill	يملأ	ed	ed
help	يساعد	ed	ed
invite	يدعو	d	d
learn	يتعلم	ed	ed
listen	يستمع / ينصت	ed	ed
need	يحتاج	ed	ed
walk	يمشي	ed	ed

# Learn English

## Learn & Think

### Present simple tense

#### المضارع البسيط

##### الاستخدام

المضارع البسيط من أبسط الأزمنة في اللغة الإنجليزية والذي من خلاله نستطيع تكوين جملة إنجليزية صحيحة في أبسط صورها ويستخدم في حالة تكرار فعل الشيء بشكل ثابت أو متكرر وكذلك التحدث عن العادات وكذلك الحقائق العلمية الثابتة.

##### الكلمات الدالة

هناك بعض الكلمات التي تتواجد في الجملة وتدلنا علي ان زمن الجملة هو مضارع بسيط :

- Every + [توقيت] → every day كل يوم every month كل شهر
- always دائما
- usually عادة
- often غالبا
- sometimes أحيانا
- rarely نادرا
- never أبدا

إذا وجدت أي من الكلمات التالية في الجملة فاعلم أنها جملة في المضارع البسيط

##### تكوين جملة مثبتة

1

Subject

فاعل

Verb

فعل

Object

مفعول

I – you – we –  
they  
he – she – it  
اسم مفرد – اسم جمع

أي فعل مناسب لموقف  
الجملة ولكن في المضارع  
(التصريف الأول للفعل)

باقي الجملة  
لنحصل علي جملة  
لها معنى

# Learn English

## Learn & Think

**Subject**

فاعل

**Verb**

فعل

**Object**

مفعول

لو الفاعل مفرد غائب أي واحد من :  
اسم مفرد - he - she - it

نضيف لآخر الفعل (s / es / ies)

**Examples**

- He reads a book. هو يقرأ كتاب.
- She eats pizza. هي تأكل بيتزا.
- It drinks water. هو يشرب مياه.
- Ahmed likes milk. أحمد يحب الحليب.
- Sara wants meat. سارة تريد اللحم.
- He writes a letter. هو يكتب خطاب.
- She sends an e-mail. هي ترسل إيميل.
- It sleeps on the tree. هي تنام علي الشجرة.

حفظ

بيضة

egg

لحم

meat

دقيق

flour

أرز

rice

مكرونة

pasta

أسد

lion

قلم رصاص

pencil

متي نضيف (es) للفعل ؟

- في حالة كان الفاعل (ضمير مفرد غائب he - she - it) أو اسم مفرد غائب كما وضحنا وكان الفعل منتهي بإحدى النهايات التالية (s - ss - o - x - sh - ch) كما في الأمثلة التالية :

catch → catches    do → does    fix → fixes    wash → washes  
He washes his car.    She does her homework.

متي نضيف (ies) للفعل ؟

- في حالة كان الفاعل (ضمير مفرد غائب he - she - it) أو اسم مفرد غائب كما وضحنا وكان الفعل منتهي بـ (y) يسبقه حرف ساكن وليس متحرك وعندها يحذف الـ (y) ونضع مكانه (ies) كما في الأمثلة التالية :

cry → cries    carry → carries    study → studies  
He carries a blue bag.    She studies English.

أما إذا كان الفعل منتهي بـ (y) ويسبقه حرف متحرك فنضيف (s) لآخر الفعل بدون تغيير ، كما في الأمثلة التالية :

play → plays    stay → stays  
Ali plays football every Friday.    Kareem buys a new bike every year.

متي نضيف (s) للفعل ؟

- في حالة كان الفاعل (ضمير مفرد غائب he - she - it) أو اسم مفرد غائب كما وضحنا وكان الفعل لا ينطبق عليه أي من الشروط السابقة.

like → likes    want → wants    sleep → sleeps    run → runs  
Mona likes fish.    Hany runs fast.

# Learn English

## Learn & Think

**Subject**

فاعل

**Verb in the present**

فعل في المضارع

**Object**

مفعول

لو الفاعل جمع او متكلم أي واحد من :  
I - you - we - they - اسم جمع

يبقى الفعل كما هو بدون أي تغيير

**Examples**

- I read a book. أنا اقرأ كتاب.
- You eat pizza. أنت تأكل بيتزا.
- We drink water. نحن نشرب مياه.
- Ahmed and I like milk. أنا واحمد نحب اللبن.
- They want meat. هم يريدون اللحم.
- You write a letter. انتم تكتبون خطاب.
- They send an e-mail. هم يرسلون ايميل.
- They sleep on the tree. هم ينامون علي الشجرة.

حفظ

ذراع

arm

ثلاثة

three

جديد

new

يريد

want

يخبر

tell

قصة

story

يوجد

there

**Exercises**

Choose the correct answer from a, b or c :

1

Mona ..... a new car.

buy

buys

eats

2

We ..... juice.

likes

like

buys

3

..... want pasta.

They

She

He

4

..... likes milk.

You

It

We

5

My cat ..... a tree.

sleep

drinks

climbs

6

My ..... meet me everyday.

dad

friends

brother

7

They ..... to school by bus.

go

goes

walk

8

Eyad and I ..... our bags.

carries

cuts

carry

# Learn English

## Learn & Think

### تكوين جملة منفية

2

أداة النفي في المضارع البسيط هي (do not) وتختصر في الشكل (don't)  
و (does not) وتختصر في الشكل (doesn't)

متي نستخدم (don't) والتي تعني بالعربية (لا) ؟

نستخدمها لو كان الفاعل في الجملة (I - you - we - they - اسم جمع)

متي نستخدم (doesn't) والتي تعني بالعربية أيضا (لا) ؟

نستخدمها لو كان الفاعل في الجملة (he - she - it - اسم مفرد)

Subject

فاعل

do not

does not

Verb (inf.)

فعل بدون إضافات

Object

مفعول

### Examples

- He doesn't read a book. هو لا يقرأ كتاب.
- They don't eat pizza. هم لا يأكلون بيتزا.
- It doesn't drink water. هو لا يشرب مياه.
- Ali and I don't like milk. أنا وعلي لا نحب الحليب.
- Sara doesn't want meat. سارة لا تريد اللحم.
- You don't write a letter. أنت لا تكتب خطاب.
- She doesn't send an e-mail. هي لا ترسل إيميل.
- We don't have money. نحن لا نملك المال.

سكين

knife

ورقة شجر

leaf

حياة

life

حافر

hoof

لص / حرامي

thief

لعبة

toy

يوم

day

محطة

station

شيكولاته

chocolate

حديقة حيوان

zoo

حيوان

animal

الشمس

sun

وجد (ماضي)

found

ساعد (ماضي)

helped

طبق

dish

فستان

dress

ساعة يد

watch

صندوق

box

نقود / مال

money

ذئب

wolf

زوجة

wife

# Learn English

## Learn & Think

### تكوين جملة استفهامية بهل

3

أداة الاستفهام بهل في المضارع البسيط هي (DO) و (Does) متى نستخدم (Do) والتي تعني بالعربية (هل) ؟  
نستخدمها لو كان الفاعل في الجملة (I - you - we - they - اسم جمع)  
متى نستخدم (Does) والتي تعني بالعربية أيضا (هل) ؟  
نستخدمها لو كان الفاعل في الجملة (he - she - it - اسم مفرد)  
في كلا الحالتين تكون الإجابة علي السؤال بهل إما بنعم أو بلا (Yes / No)

فعل مساعد

Do

Does

Subject

فاعل

Verb (inf.)

فعل بدون إضافات

Object

مفعول

?

Examples

- Does he like pizza ?

هل هو يحب البيتزا ؟

Yes, he does.

No, he doesn't.

نعم هو يحبها.  
لا هو لا يحبها.

نلاحظ أن الفعل المساعد جاء في أول الجملة فجعلها استفهامية بـ(هل)  
وعند الإجابة ، نجيب بنعم أو لا ونضع فاصلة (,) ثم نعكس الفعل المساعد (Do) أو (Does) مع الفاعل.

- Does Ali want fish ?

هل علي يريد السمك ؟

Yes, he does.

No, he doesn't.

نعم هو يريده.  
لا هو لا يريده.

لاحظ انه إذا كان الفاعل في السؤال اسم مفرد مذكر يحول في الإجابة إلي (he)  
وإذا كان اسم مفرد مؤنث يحول إلي (she)  
وإذا كان اسم جمع يحول إلي (they)

- Do you speak English ?

هل أنت تتحدث الإنجليزية

Yes, I do.

No, I don't.

نعم أنا أتحدثها.  
لا أنا لا أتحدثها.

لاحظ انه إذا كان الفاعل في السؤال (you) يحول في الإجابة إلي (I) إذا كان يقصد به مفرد والي (we) إذا كان يقصد به جمع.

- Do they play cards?

هل هم يلعبون الكوتشينة ؟

Yes, they do.

No, they don't.

نعم هم يلعبونها.  
لا هم لا يلعبونها.

Mr. Hussein Elsayed  
English language teacher

# Learn English

## Learn & Think

### 4 تكوين استفهام بأداة استفهام

أدوات الاستفهام في اللغة الإنجليزية عديدة من أشهرها :

What : ما / ماذا (تستخدم للسؤال عن الأشياء)

When : متي (تستخدم للسؤال عن الوقت)

Where : أين (تستخدم للسؤال عن الأماكن)

How : كيف / كم (تستخدم للسؤال عن كيفية فعل الشيء أو عدده)

Who : من (تستخدم للسؤال عن الأشخاص "العاقل")

Why : لماذا (تستخدم للسؤال عن السبب)

فعل مساعد

Wh. Tool  
أداة استفهام

do  
does

Subject  
فاعل

Verb (inf.)  
فعل بدون إضافات

Object  
مفعول ?

#### Examples

What does he do?  
He eats rice.

ماذا هو يفعل ؟  
هو يأكل أرز.

What do you want ?  
I want milk.

ماذا تريد ؟  
أنا أريد حليب.

When does Adel go to bed?  
He goes to bed at 10 o'clock.

متي ينام عادل ؟  
ينام في العاشرة.

Where do they live?  
They live in Giza.

أين هم يعيشون ؟  
هم يعيشون في الجيزة.

How does she go to school?  
She goes to school by bus.

كيف تذهب للمدرسة  
هي تذهب للمدرسة بالأتوبيس.

Where does Salma sleep?  
She sleeps in the bedroom.



أين تنام سلمي؟  
هي تنام ف حجرة النوم.

لاحظ انه لكي نجيب علي سؤال بأداة استفهام سنرجع لتكوين الجملة المثبتة وهي أن نضع الفاعل ثم الفعل والمفعول.

عندما نجد في السؤال you نحوله في الإجابة إلي I في حالة المفرد و we في حالة الجمع.



عندما نجد في السؤال اسم مفرد مذكر نحوله في الإجابة إلي الضمير he وإذا كان الفاعل في السؤال اسم مفرد مؤنث نحوله في الإجابة إلي الضمير she وإذا كان الفاعل في السؤال اسم جمع نحوله في الإجابة إلي الضمير they

Mr. Hussein Elsayed  
English language teacher



# Learn English



## Learn & Think



### Exercises



Choose the correct answer from a, b or c :

1	It often ..... in winter.	raining	rains	rain
2	I ..... two books every week.	reading	reads	read
3	The café ..... at 6 in the morning.	is open	open	opens
4	Ahmed ..... Arabic very well.	speaks	speaking	speak
5	Kinda never ..... jeans.	wears	wear	is wearing
6	Does Faris ..... basketball.	likes	liked	like
7	..... Nada wash the dishes?	Does	Do	Is
8	How often do you ..... to cinema?	go	went	goes
9	Sami ..... drink coffee.	do	doesn't	don't
10	..... you use your credit card?	Does	Did	Do
11	Murad ..... not go to my club.	is	do	does
12	I ..... as a teacher.	work	works	working
13	Schools ..... in September.	begin	begins	beginning
14	She doesn't ..... chocolate.	liked	likes	like
15	They ..... to school every day.	going	go	goes
16	He ..... English every day.	study	studies	studying



# Learn English

## Learn & Think



17	They ..... a nice car.	have	had	has
18	The baby ..... too much.	cry	crying	cries
19	The doctor ..... in the hospital.	work	working	works
20	Sally ..... play football.	are	don't	doesn't
21	They ..... go to school on Fridays.	are	don't	doesn't
22	..... Ali play football on Monday?	Is	Do	Does
23	A nurse ..... help healthy people.	is	don't	doesn't
24	Policemen ..... catch good people.	are	don't	doesn't
25	The teacher ..... to school on foot.	come	comes	coming
26	He ..... come to school by bus	is	don't	doesn't
27	She sometimes ..... a snack.	has	have	having
28	Ali ..... football.	likes	eats	drinks
29	Where ..... you live?	do	does	doing
30	..... speak English well.	He	She	You
31	Do ..... speak Arabic?	You	He	She
32	Ahmed and Ali ..... live in Cairo.	don't	doesn't	aren't
33	When ..... Khalid get up?	do	does	doing
34	I usually ..... rice for lunch.	have	has	had
35	..... she like pasta?	Do	Doing	Does

# Learn English

Learn & Think

## Present continuous tense

المضارع المستمر

### الاستخدام

نستخدم المضارع المستمر في وصف حدث يتم وقت الكلام (الآن) وهو يعبر عن استمرارية حدوث الفعل لفترة من الزمن وقت الكلام ، كما نستخدمه في وصف صورة بها فعل أو حدث.

### الكلمات الدالة

بعض الكلمات التي تتواجد في الجملة وتدلنا علي أن زمن الجملة هو مضارع مستمر :

Look !

أنظر

Listen !

إستمع / أنصت

Now

الآن

at that moment

في تلك اللحظة

إذا وجدت أي من الكلمات التالية في الجملة فاعلم أنها جملة في المضارع المستمر.

### تكوين جملة مثبتة

1

Subject

فاعل

am

is

are

Verb + ing

فعل مضاف له

Object

مفعول

I – you – we –  
they  
he – she - it  
اسم مفرد – اسم جمع

أي فعل مناسب لموقف  
الجملة ولكن في المضارع  
مضافاً لآخره (ing)

باقي الجملة لنحصل  
علي جملة لها معني

# Learn English

## Learn & Think

تذكر أن !

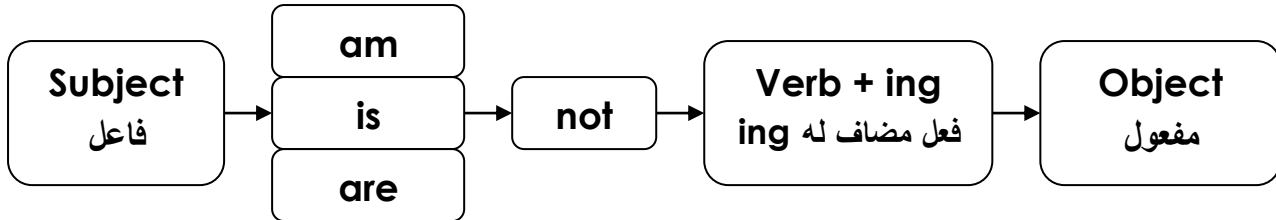
I	→ am
He	→ is
She	→ is
It	→ is
اسم مفرد	→ is
You	→ are
We	→ are
They	→ are
اسم جمع	→ are

Examples :

- I am playing tennis.
- He is running.
- She is walking to school.
- It is jumping on the tree.
- Salem is reading a book.
- You are watching TV.
- We are playing football.
- They are having lunch.
- Amy and Donia are playing cards.

تكوين جملة منفية

2



تذكر أن !

I	→ am not
He	→ is not
She	→ is not
It	→ is not
اسم مفرد	→ is not
You	→ are not
We	→ are not
They	→ are not
اسم جمع	→ are not

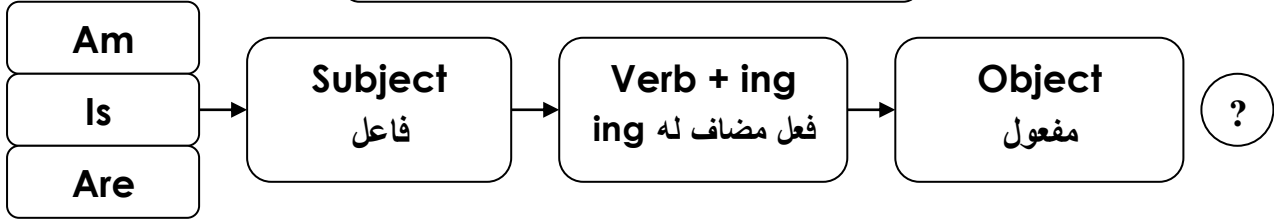
Examples :

- I am not (I'm not) eating fish.
- He is not (isn't) sleeping.
- She is not (isn't) studying English.
- It is not (isn't) drinking milk.
- Salem is not (isn't) reading a book.
- You are not (aren't) watching TV.
- We are not (aren't) playing football.
- They are not (aren't) having lunch.
- Amy and Donia are not (aren't) playing cards.

# Learn English

## Learn & Think

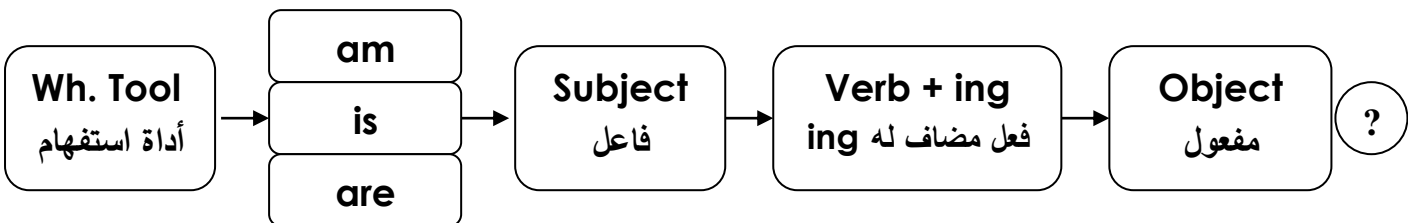
3 تكوين جملة استفهامية بـ (هل)





Is he playing football? Yes, he is. No, he isn't.	Are Adel and Ali crying? Yes, they are. No, they aren't.	Is she baking a cake? Yes, she is. No, she isn't.
Are they watching TV ? Yes, they are. No, they aren't.	Is she cleaning her room? Yes, she is. No, she isn't.	Are you walking the dog? Yes, I am. No, I'm not.
Is the cat climbing the tree? Yes, it is. No, it isn't.	Are you washing the car? Yes, I am. No, I am not.	Is Aya making the bed? Yes, she is. No, she isn't.

لاحظ أن : Are you في السؤال تحول إلي I am في الإجابة في حالة المفرد والي we are في حالة الجمع.

4 تكوين جملة استفهامية بأداة استفهام





What are you doing? I am sending an e-mail.	What is she reading? She is reading a letter.	What is it eating? It is eating a fish.
Where are you going? I'm going to the club.	Who is speaking? Ahmed is speaking.	What are you studying? We are studying English.
Who are you waiting for? I'm waiting for my sister.	Where is she going on Friday? She is going to cinema.	Who is going to England? My sister is going to England.



# Learn English



## Learn & Think



### Exercises



Choose the correct answer from a, b or c :

1	I ..... reading a book.	am	is	are
2	..... you reading a book?	Am	Is	Are
3	She is ..... orange juice.	drink	drinking	drinks
4	We ..... eating meatballs.	am	is	are
5	..... is feeding birds.	We	They	She
6	They ..... helping sick people.	am	is	are
7	..... he making a sandwich?	Am	Is	Are
8	What ..... they writing?	am	is	are
9	It is ..... milk.	drinking	drinks	drink
10	I ..... reading a magazine.	am not	is not	are not
11	We ..... drinking coffee.	am not	is not	are not
12	They aren't ..... TV.	watch	watches	watching
13	Where are ..... going?	he	it	they
14	Sameh ..... playing chess.	am	is	are
15	..... Mona and Aya playing cards?	Am	Is	Are
16	What ..... Jana playing?	am	is	are



# Learn English

## Learn & Think



17	Malak ..... playing chess.	isn't	aren't	'm not
18	Sarah isn't ..... now.	sleeps	sleeping	sleep
19	What are you ..... ?	do	doing	does
20	..... reading in the garden.	She	Is	She is
21	They ..... standing in the rain.	'm not	isn't	aren't
22	..... is working in a bank.	My dad	My cat	My dog
23	He's ..... hard this year.	study	studies	studying
24	We're ..... a test now.	have	having	has
25	Sandy is ..... to music.	looking	listening	reading
26	They are ..... a picture.	writing	reading	drawing
27	She isn't ..... Arabic.	crying	speaking	eating
28	Look! The boy ..... cleaning up.	is	are	am
29	They are ..... at the moment.	laugh	laughing	laughs
30	Listen! They ..... fighting.	is	are	am
31	It isn't ..... now.	run	running	runs
32	Is ..... singing.	she's	she	he's
33	What ..... the children doing?	am	is	are
34	The mouse ..... climbing the tree.	am	is	are
35	Are you ..... a friend?	call	calls	calling

# Learn English

## Learn & Think

### Past simple tense

#### الماضي البسيط

##### الاستخدام

نستخدم الماضي البسيط لوصف أحداث تمت في الماضي أو نستخدمه في سرد قصص حدثت من قديم الزمان وهو التصريف الثاني للفعل (شكل الفعل في صورته في الماضي).

##### الكلمات الدالة

بعض الكلمات التي تتواجد في الجملة وتدلنا علي أن زمن الجملة هو ماضي بسيط :

Last (فترة زمنية)

Last week

الأسبوع الماضي

Last month

الشهر الماضي

Last Friday

الجمعة الماضية

Last year

السنة الماضية

Once

ذات مرة / في يوم من الأيام

In (سنة ماضية)

in 1988

in 1990

ago منذ

##### تكوين جملة مثبتة

1

Subject

فاعل

Verb in the past

فعل في الماضي

Object

مفعول

I – you – we –  
they  
he – she – it  
اسم مفرد – اسم جمع

أي فعل مناسب لموقف  
الجملة ولكن في الماضي  
(التصريف الثاني للفعل)

باقي الجملة  
لنحصل علي جملة  
لها معنى

# Learn English

## Learn & Think

### Examples

- I read a book. أنا قرأت كتاب.
- You ate pizza. أنت أكلت بيتزا.
- We drank water. نحن شربنا مياه.
- Ahmed and I liked milk. أنا واحمد أحببنا اللبن.
- They wanted meat. هم أرادوا اللحم.
- You wrote a letter. انتم كتبتم خطاب.
- They sent an e-mail. هم أرسلوا إيميل.
- they slept on the tree. هم ناموا علي الشجرة.

كرات اللحم (كفته) meatballs

مريض sick

الناس people

قهوة coffee

لعبة الشطرنج chess

حديقة منزل garden

### تكوين جملة منفية

2

أداة النفي في الماضي البسيط هي (did not) وتختصر في الشكل (didn't)

متي نستخدم (didn't) والتي تعني بالعربية (لم) ؟

نستخدمها لو الفاعل في الجملة (I - he - she - it - you - we - they - اسم مفرد - اسم جمع)

Subject

فاعل

did not  
(didn't)

Verb (inf.)

فعل بدون إضافات

Object

مفعول

### Examples

- He didn't read a book. هو لم يقرأ كتاب.
- They didn't eat pizza. هم لم يأكلون بيتزا.
- It didn't drink water. هو لم يشرب مياه.
- Ali and I didn't like milk. أنا وعلي لم نحب الحليب.
- Sara didn't want meat. سارة لم تريد اللحم.
- You didn't write a letter. أنت لم تكتب خطاب.
- She didn't send an e-mail. هي لم ترسل إيميل.
- we didn't have money. نحن لم نملك المال.

نادي

club

دولة انجلترا

England

يقف

stand

مطر

rain

بجد

hard

اختبار

test

موسيقي

music

صورة

picture

دقيقة / برهة

moment

يحارب / يقاوم

fight

# Learn English

## Learn & Think

### تكوين جملة استفهامية بهل

3

أداة الاستفهام بهل في الماضي البسيط هي (Did)  
متي نستخدم (Did) والتي تعني بالعربية (هل) ؟

نستخدمها لو الفاعل في الجملة (I - he - she - it - you - we - they - اسم مفرد - اسم جمع)  
وتكون الإجابة علي السؤال بهل إما بنعم أو بلا (Yes / No)

Did

Subject  
فاعل

Verb (inf.)  
فعل بدون إضافات

Object  
مفعول

?

### Examples

- Did he like pizza ?

هل هو أحب البيتزا ؟

Yes, he did.

No, he didn't.

نعم هو أحبها.  
لا هو لم يحبها.

نلاحظ أن الفعل المساعد جاء في أول الجملة فجعلها استفهامية بـ(هل)  
وعند الإجابة ، نجيب بنعم أو لا ونضع فاصلة (,) ثم نعكس الفعل المساعد (Did) مع الفاعل.

- Did Ali want fish ?

هل علي أراد السمك ؟

Yes, he did.

No, he didn't.

نعم هو أراده.  
لا هو لم يريده.

لاحظ انه إذا كان الفاعل في السؤال اسم مفرد مذكر يحول في الإجابة إلي (he)  
وإذا كان اسم مفرد مؤنث يحول إلي (she)  
وإذا كان اسم جمع يحول إلي (they)

- Did you speak English ?

هل أنت تحدثت الإنجليزية ؟

Yes, I did.

No, I didn't.

نعم أنا تحدثتها.  
لا أنا لم أتحدثها.

لاحظ انه إذا كان الفاعل في السؤال (you) يحول في الإجابة إلي (I) إذا كان يقصد به مفرد والي (we) إذا كان يقصد به جمع.

- Did they play cards?

هل هم لعبوا الكوتشينة ؟

Yes, they did.

No, they didn't.

نعم هم لعبوها.  
لا هم لم يلعبوها.

طاسة / مقلاة

pan

شروق الشمس

sunrise

يضحك

laugh

أسبوع

week

الإفطار

breakfast

يطبخ

cook

يستمع / ينصت

listen

إناء / حلة

pot

# Learn English

## Learn & Think

### 4 تكوين استفهام بأداة استفهام

أدوات الاستفهام في اللغة الإنجليزية عديدة من أشهرها :  
 What : ما / ماذا (تستخدم للسؤال عن الأشياء)  
 When : متي (تستخدم للسؤال عن الوقت)  
 Where : أين (تستخدم للسؤال عن الأماكن)  
 How : كيف / كم (تستخدم للسؤال عن كيفية فعل الشيء أو عدده)  
 Who : من (تستخدم للسؤال عن الأشخاص "العاقل")  
 Why : لماذا (تستخدم للسؤال عن السبب)

فعل مساعد

Wh. Tool  
أداة استفهام

did

Subject  
فاعل

Verb (inf.)  
فعل بدون إضافات

Object  
مفعول ؟

#### Examples

What did he do?  
He ate rice.

ماذا هو فعل ؟  
هو أكل أرز.

لاحظ انه لكي نجيب علي سؤال بأداة استفهام سنرجع لتكوين الجملة المثبتة وهي أن نضع الفاعل ثم الفعل في الماضي والمفعول.

What did you want ?  
I wanted milk.

ماذا أردت ؟  
أنا أردت حليب.

عندما نجد في السؤال you نحوله في الإجابة إلي I في حالة المفرد و we في حالة الجمع.

When did Adel go to bed?  
He went to bed at 10 o'clock.

متي نام عادل ؟  
نام الساعة 10

عندما نجد في السؤال اسم مفرد مذكر نحوله في الإجابة إلي الضمير he وإذا كان الفاعل في السؤال اسم مفرد مؤنث نحوله في الإجابة إلي الضمير she وإذا كان الفاعل في السؤال اسم جمع نحوله في الإجابة إلي الضمير they

Where did they live?  
They lived in Giza.



أين هم عاشوا ؟  
هم عاشوا في الجيزة.

How did she go to school?  
She went to school by bus.

كيف ذهبت للمدرسة ؟  
هي ذهبت للمدرسة بالأتوبيس.



Where did Salma sleep?  
She slept in the bedroom.

أين نامت سلمي ؟  
هي نامت ف حجرة النوم.



# Learn English



## Learn & Think



### Exercises



Choose the correct answer from a, b or c :

1	She ..... at my jokes, yesterday.	laugh	laughed	laughs
2	Last week, they ..... breakfast.	cooked	cook	cooks
3	Did you ..... breakfast?	cook	cooked	cooks
4	They ..... the pots and pans.	washed	wash	washes
5	Did they ..... a mountain?	climbing	climb	climbed
6	You ..... the tent.	cleaned	clean	cleans
7	He ..... cards.	play	played	plays
8	They ..... a mountain, last summer.	climb	climbs	climbed
9	He ..... to stories, yesterday.	listen	listens	listened
10	Did you ..... cards?	played	play	playing
11	We ..... the sunrise.	watch	watched	watches
12	Did she ..... the tent?	cleans	cleaned	clean
13	He ..... climb a mountain yesterday.	isn't	aren't	didn't
14	Did you ..... at jokes?	laugh	laughed	laughing
15	She ..... play cards.	didn't	did	weren't
16	I ..... clean the tent last week.	did	didn't	wasn't
17	Did you ..... to stories?	listen	listened	listening



# Learn English

## Learn & Think



18	it ..... rain last night.	didn't	wasn't	isn't
19	We ..... clean our room last week.	aren't	weren't	didn't
20	You .... listen to music two days ago.	didn't	aren't	weren't
21	They ..... climb a tree last month.	didn't	weren't	don't
22	Heba ..... the laundry yesterday.	do	does	did
23	We ..... the exercises last week.	do	does	did
24	I ..... my homework last night.	do	does	did
25	They ..... a new car 4 years ago.	buy	buys	bought
26	I ..... the plates at the last week.	wash	washes	washed
27	Hoda ..... to Cairo in 2008.	go	goes	went
28	We ..... a kite yesterday.	fly	flew	flying
29	They ..... tennis last night.	play	plays	played
30	Yesterday, I ..... with my dad.	walk	walks	walked
31	I ..... Arabic last Tuesday.	study	studied	studies
32	Ali ..... the apple.	chop	chops	chopped
33	Did Adel ..... basketball?	play	plays	played
34	He ..... burgers.	eat	eats	ate
35	Nader ..... the homework.	do	does	did
36	Yesterday Khalid .... in the bed.	stay	stays	stayed

# Learn English

## Learn & Think

### Future simple tense

#### المستقبل البسيط

##### الاستخدام

نستخدم المستقبل البسيط لوصف أحداث (غير مخطط لها) سوف تتم في المستقبل سواء القريب او البعيد ونستخدمه أيضا لإعطاء الوعود في المستقبل ووصف الخطط المستقبلية.

##### الكلمات الدالة

بعض الكلمات التي تتواجد في الجملة وتدلنا علي أن زمن الجملة هو مستقبل بسيط :

##### Next (فترة زمنية)

next week

الأسبوع القادم

next month

الشهر القادم

next Friday

الجمعة القادمة

next year

السنة القادمة

in the future

في المستقبل

tomorrow

غداً

إذا وجدت أي من الكلمات التالية في الجملة فاعلم أنها جملة في المستقبل البسيط.

##### تكوين جملة مثبتة

1

Subject

فاعل

will

سوف

Verb (inf.)

فعل في المصدر

Object

مفعول

I – you – we –  
they  
he – she - it

اسم مفرد – اسم جمع

أي فعل مناسب لموقف  
الجملة ولكن في المصدر  
(التصريف الأول للفعل)  
بدون إضافات

باقي الجملة  
لنحصل علي جملة  
لها معني

# Learn English

## Learn & Think

### Examples

- He will send a letter tomorrow.
- She will play volleyball.
- I'll buy a car next month.
- They will visit my uncle tomorrow.
- Maha will sell her bike.
- Farida will clean the tent.
- Sherif will give me some money.
- We will meet you tomorrow.

حفظ

غدا	tomorrow
خطاب	letter
شهر	month
يزور	visit
سنة / عام	year
مستقبل	future

### تكوين جملة منفية

2

أداة النفي في المستقبل البسيط هي (will not) وتختصر في الشكل (won't)  
 نستخدمها مع أي فاعل في الجملة (I - he - she - it - you - we - they - اسم مفرد - اسم جمع)  
 الأداة (will) يمكن اختصارها في الشكل التالي (ll)

Subject

فاعل

will not  
(won't)

Verb (inf.)

فعل بدون إضافات

Object

مفعول

### Examples

- He won't send a letter tomorrow.
- She won't play volleyball.
- I won't buy a car next month.
- They won't visit my uncle tomorrow.
- Maha won't sell her bike.
- Farida won't clean the tent.
- Sherif won't give me some money.
- We won't meet you tomorrow.

حفظ

نادي	club
دولة إنجلترا	England

يقف	stand
مطر	rain
بجد	hard
اختبار	test
موسيقي	music
صورة	picture
دقيقة / برهة	moment
يحارب / يقاوم	fight

# Learn English

## Learn & Think

### تكوين جملة استفهامية بهل

3

أداة الاستفهام بهل في المستقبل البسيط هي (Will)  
تستخدم مع أي فاعل في الجملة (I - he - she - it - you - we - they - اسم مفرد - اسم جمع)  
وتكون الإجابة علي السؤال بهل إما بنعم أو بلا (Yes / No)

Will

Subject

فاعل

Verb (inf.)

فعل بدون إضافات

Object

مفعول

?

### Examples

- Will he send a letter ? هل سوف يرسل خطاب ؟

Yes, he will.  
No, he won't.

نعم هو سيرسله.  
لا هو لن يرسله.

نلاحظ أن الفعل المساعد جاء في أول الجملة فجعلها استفهامية بهل (هل)  
وعند الإجابة ، نجيب بنعم أو لا ونضع فاصلة (.) ثم نعكس الفعل المساعد (Will) مع الفاعل.

- Will Ali buy a new car ?

هل سيشتري علي سيارة جديدة؟

Yes, he will.  
No, he won't.

نعم هو سيشتريها.  
لا هو لن يشتريها.

لاحظ انه إذا كان الفاعل في السؤال اسم مفرد مذكر يحول في الإجابة إلي (he)  
وإذا كان اسم مفرد مؤنث يحول إلي (she)  
وإذا كان اسم جمع يحول إلي (they)

- Will you visit your uncle?

هل ستزور عمك ؟

Yes, I will.  
No, I won't.

نعم أنا سأزوره.  
لا أنا لن أزوره.

لاحظ انه إذا كان الفاعل في السؤال (you) يحول في الإجابة إلي (I) إذا كان يقصد به مفرد والي (we) إذا كان يقصد به جمع.

- Will they play cards?

هل سيلعبوا الكوتشينة ؟

Yes, they will.  
No, they won't.

نعم هم سيلعبوها.  
لا هم لن يلعبوها.

يقطع

chop

ينتظر

wait

بعض

some

يعطي

give

يقابل

meet

خيمة

tent

كوتشينة

cards

جبل

mountain

تمطر

rain

منذ

ago

# Learn English

## Learn & Think

### 4 تكوين استفهام بأداة استفهام

أدوات الاستفهام في اللغة الإنجليزية عديدة من أشهرها :  
 What : ما / ماذا (تستخدم للسؤال عن الأشياء)  
 When : متى (تستخدم للسؤال عن الوقت)  
 Where : أين (تستخدم للسؤال عن الأماكن)  
 How : كيف / كم (تستخدم للسؤال عن كيفية فعل الشيء أو عدده)  
 Who : من (تستخدم للسؤال عن الأشخاص "العاقل")  
 Why : لماذا (تستخدم للسؤال عن السبب)

فعل مساعد

Wh. Tool  
أداة استفهام

will

Subject  
فاعل

Verb (inf.)  
فعل بدون إضافات

Object  
مفعول ؟

#### Examples

What will he do?

He will meet you tomorrow.

ماذا سيفعل ؟

سيقابلك غداً

لاحظ انه لكي نجيب علي سؤال بأداة استفهام سنرجع لتكوين الجملة المثبتة وهي أن نضع الفاعل ثم الفعل في الماضي والمفعول.

When will you visit your uncle?

I will visit him tomorrow.

متي ستزور عمك ؟

سأزوره غداً.

عندما نجد في السؤال YOU نحوله في الإجابة إلي I في حالة المفرد و we في حالة الجمع.

When will Adel go to bed?

He will go to bed at 10 o'clock.

متي سينام عادل ؟

في الساعة 10.

عندما نجد في السؤال اسم مفرد مذكر نحوله في الإجابة إلي الضمير he وإذا كان الفاعل في السؤال اسم مفرد مؤنث نحوله في الإجابة إلي الضمير she وإذا كان الفاعل في السؤال اسم جمع نحوله في الإجابة إلي الضمير they

Where will they live?

They will live in Giza.

أين سيعيشون ؟

هم سيعيشون في الجيزة.

How will she go to school?

She will go to school by bus.

كيف ستذهب للمدرسة؟  
هي ستذهب للمدرسة بالأتوبيس.



Where will Salma sleep?

She will sleep in the bedroom.

أين ستنام سلمي؟



هي ستنام في حجرة النوم.





# Learn English



## Learn & Think



### Exercises



Choose the correct answer from a, b or c :

1	The train will ..... soon.	leave	left	leaving
2	He will ..... his lessons.	study	studies	studied
3	I ..... wait for you until you return.	will	well	wall
4	You will ..... a lot of money.	earns	earned	earn
5	We will ..... around the world.	travel	travelled	travels
6	They ..... have any problems.	will	not	will not
7	She will ..... A lot of people.	meat	meet	met
8	Mark will be 15 ..... Wednesday.	last	past	next
9	They will ..... a new computer.	buy	buys	buying
10	My mother ..... like this song.	will	not	don't
11	I will ..... you with the bags.	helping	helps	help
12	Will ..... go to the party with me?	he	him	her
13	Jack will have a dinner party ..... .	next	tomorrow	yesterday
14	How will you ... with my homework?	helps	hekped	help
15	I ..... call you soon.	will	well	wall
16	Will you ... the door for me, please?	open	opening	opens
17	Be quiet or I'll ..... you out.	sent	sending	send



# Learn English

## Learn & Think



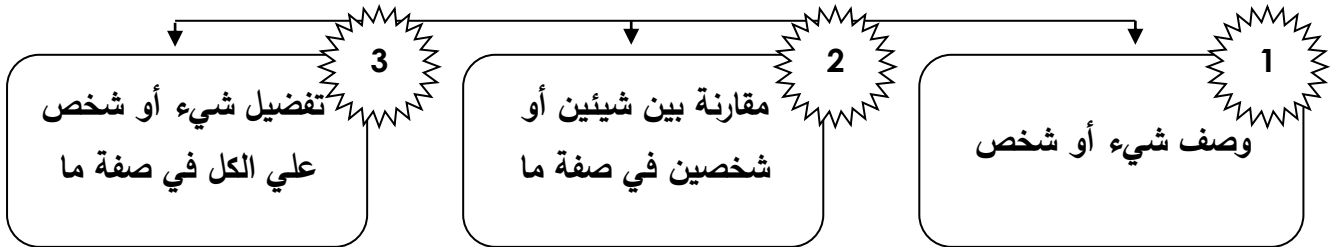
18	We'll ..... around the world one day.	travel	travelled	travels
19	..... you be back in an hour.	Will	Do	Does
20	What ... you buy Mona for her party.	will	do	does
21	Will you ..... me choose them?	helping	helps	help
22	I'll ..... her a bottle of perfume.	buy	buys	buying
23	I will ..... if you ask me.	come	comes	came
24	He ..... lend you any more money.	Won't	doesn't	didn't
25	I will ..... you later.	paying	pays	pay
26	We will ..... as you say.	does	do	did
27	Will you ..... the work now?	begin	began	begins
28	I will ..... you when I arrive.	calls	called	call
29	It ..... be hot.	with	win	will
30	Omar will ..... pass the driving test.	pot	hot	not
31	I will ..... the dishes.	washed	washes	wash
32	Watch out ! you ..... hurt yourself.	do	will	is
33	Emad will ..... 21 on Thursday.	been	do	be
34	Do you think, it ..... be fine?	hill	will	fill
35	He ..... come tomorrow.	wind	wild	will
36	I promise, I will ..... tell anyone.	pot	not	hot

# Learn English

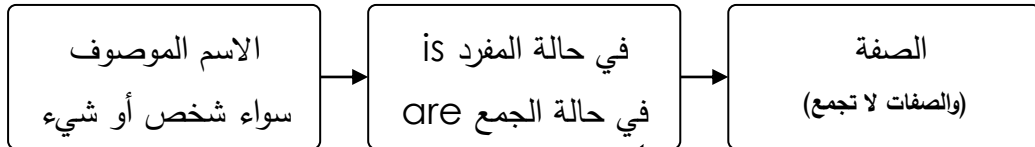
## Learn & Think

### Adjectives

الصفات



النوع الأول - وصف شخص / شيء



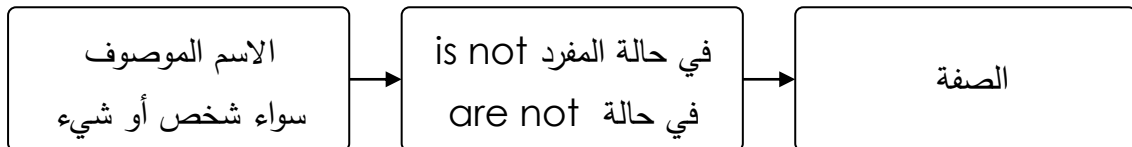
#### Examples

- She is tall.
- He is clever.
- They are fast.
- We are late.
- Adel is clean.
- The turtle is slow.
- I am hungry.

حفظ

طويل	tall
ماهر / شاطر	clever
سريع	fast
متأخر	late
بطيء	slow
نظيف	clean

نفي صفة ما عن شيء أو شخص !



- She is not bad.
- He is not short.
- Ali isn't hot.

- We aren't thirsty.
- They aren't cold.
- Mona isn't fast.

# Learn English

## Learn & Think

النوع الثاني - مقارنة بين شخصين أو شيئين في صفة ما

الاسم الأول (الكسبان في المقارنة)	is	الصفة مضاف إليها er	than	الاسم الثاني (الخسران في المقارنة)
--------------------------------------	----	------------------------	------	---------------------------------------

### Examples

- Ali is taller than Adel.
- My car is faster than your car.
- Shahd is better than Sama.
- The elephant is bigger than the bear.
- Ghada is older than Dalia.
- The rabbit is faster than the turtle.

حفظ

أفضل	better
أكبر	bigger
أكبر سناً	older
أسرع	faster
أطول	taller
اصغر	smaller

النفي في صيغة المقارنة بين شيئين أو شخصين

الاسم الأول (الكسبان في المقارنة)	is not	الصفة مضاف إليها er	than	الاسم الثاني (الخسران في المقارنة)
--------------------------------------	--------	------------------------	------	---------------------------------------

- She is not shorter than her sister.
- He is not taller than me.
- Samar and Dalia aren't faster than Aya and Mona.
- She isn't thinner than her friend.
- The blue shirt isn't prettier than the black shirt.

يتدرب	exercise
سنة / عام	year
طبق مسطح	plate
القاهرة	Cairo
يطير	fly

الغسيل	laundry
همبرجر	burger
الكرة الطائرة	volleyball
عم	uncle
يبيع	sell

# Learn English

## Learn & Think

النوع الثالث - تفضيل واحد علي الكل

الاسم الموصوف  
سواء شخص أو شيء

في حالة المفرد is  
في حالة الجمع are

the

الصفة مضاف إليها  
est

### Examples

- She is the tallest.
- He is the shortest.
- They are the fastest.
- We are the prettiest .
- Adel is the thinnest.
- The turtle is the slowest.
- I am the best.

حفظ

كرة التنس

tennis

الثلاثاء

Tuesday

كرة السلة

basketball

نقود

money

جدة

grandmother

بري

wild

قريباً

soon

يترك

leave

طار

flew

ترك

left

فصل / درس

lesson

حتى

until

يعود / يرجع

return

جيداً / حسناً

well

يكسب

earn

الكثير من

a lot of

يسافر

travel

حول

around

النفي في صيغة التفضيل العليا !

الاسم الموصوف  
سواء شخص أو شيء



في حالة المفرد is not  
في حالة الجمع are not

the

الصفة مضاف إليها  
est



- She is not the biggest.
- He is not the shortest.
- Ali isn't the thinnest.

- We aren't the tallest.
- They aren't the smallest.
- Mona isn't the fastest.



# Learn English



## Learn & Think



### Exercises



Choose the correct answer from a, b or c :

1	I feel .....	colder	coldest	cold
2	Ahmed isn't .....	tall	taller	tallest
3	The train is the .....	slowest	fast	fastest
4	Today is ..... than yesterday.	hot	hotter	hottest
5	Everst is the ..... mountain.	high	higher	highest
6	He became .....	angry	angrier	higher
7	He is ..... than her.	good	better	best
8	The news was .....	worst	worse	bad
9	This is the ..... building in Cairo.	big	bigger	biggest
10	My jacket is ..... than your jacket.	new	newer	newest
11	The roads are .....	busy	busier	busiest
12	Samar ..... thinner than Marwa.	isn't	aren't	am not
13	Jack is ..... best .	than	then	the
14	She is .....	smart	bigger	tallest
15	Asmaa is ..... than Dina.	old	older	oldest
16	She isn't ..... tallest pupil.	than	then	the
17	Today isn't .....	thin	young	cold



# Learn English

## Learn & Think



18	He is the ..... of his friends.	good	better	best
19	Adel is ..... than Hany.	tall	taller	tallest
20	My car is faster ..... yours.	thin	than	then
21	His bike is ..... newest.	then	than	the
22	Your car ..... the fastest.	isn't	aren't	are
23	You are taller ..... him.	than	then	that
24	The plane is ..... than the car.	fast	faster	fastest
25	She is the ..... singer in the class.	good	better	best
26	Huda is the ..... girl in the group.	fat	fatter	fattest
27	His homework was ..... than mine.	bad	worse	worst
28	I think he is the ..... man on TV.	funny	funnier	funniest
29	Eman ..... the tallest girl.	am	is	are
30	This shirt is the ..... .	good	better	best
31	Our streets are ..... .	wide	wider	widest
32	Shams is very ..... .	happy	happier	happiest
33	The tree .... higher than the house.	is	are	am
34	Ali is the ..... pupil in the school.	thin	thinner	thinnest
35	I think this shop is ... than that one.	better	best	good
36	The mouse is ..... than the cat.	small	smaller	smallest

# Learn English

Learn & Think

حفظ

أي	any	برفان / عطر	perfume
ذات يوم	one day	يمر / يناول	pass
باب	door	عيد ميلاد	birthday
يقول	say	يكون	be
يصل	arrive	رياح	wind
يبدأ	begin	العالم	world
بعدها / بعد ذلك	later	أغنية	song
معي	With me	يختار	choose
حفلة	party	زجاجة	bottle
العشاء	dinner	القيادة	driving
مشكلة	problem	احترس	Watch out
أكثر	more	الخميس	Thursday
الأربعاء	Wednesday	يعتقد	think
يقترض / يسلف	lend	يدفع	pay
لي	for me	يعد / يوعد	promise
التالي	next	بخير	fine
يصبح	become	إذا / لو	if
مجموعة	group	مغني	singer
جاكيت / سويتير	jacket	لك / تخصك	yours
من	than	طائرة	plane
فصل / حصة	class	شارع	street
يشعر	feel	محل / دكان	shop
اليوم	today	كان	was
الأخبار	news	لي / تخصني	mine
طريق	road	رفيع / نحيف	thin

# Learn English Easily with me Mr. Hussein Elsayed

## Learn & Think



This note prepared by :

Mr. Hussein Elsayed

English language teacher for the elementary and intermediate

Bachelor of Commerce - Zagazig University

Diploma of English - The University of Cambridge in Britain

Diploma of English - General Beni Suef University - document from the Egyptian Ministry of Foreign Affairs jointly with the Egyptian Center for Development and Training

